

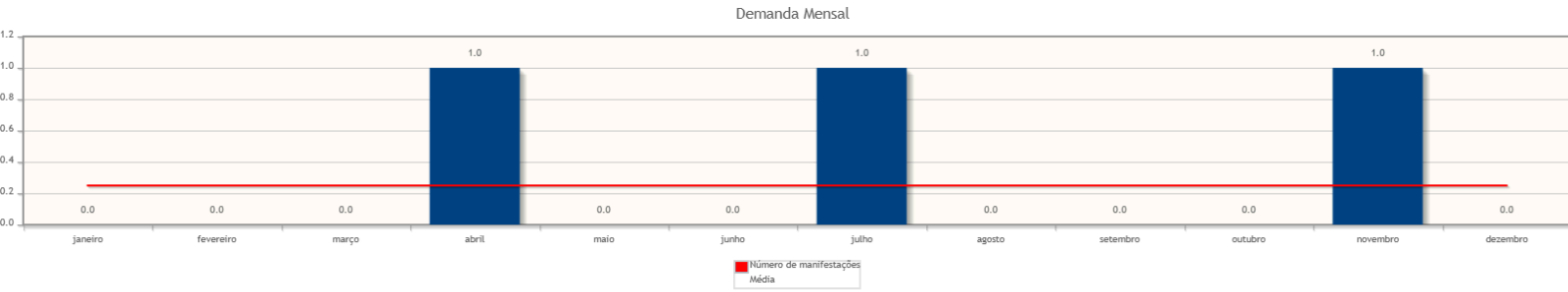
Intervalo de datas: 01/01/2024 a 31/12/2024.

Critérios do relatório

Período: 01/01/2024 a 31/12/2024

Demanda Mensal

Quantidade de manifestações criadas, por mês.



Manifestações por tipo

Percentual de manifestações segundo o tipo da manifestação

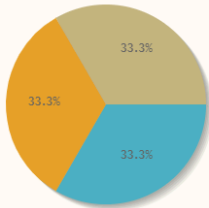
Requisição - LGPD



Tipo de manifestação	Quantidade	%
Requisição - LGPD	3	100,00%
Total	3	100,00%

Manifestações por canal

Percentual de manifestações segundo o canal



- E-mail
- Formulário eletrônico
- WhatsApp

Canal	Quantidade	%
E-mail	1	33,33%
Formulário eletrônico	1	33,33%
WhatsApp	1	33,33%
Total	3	100,00%

Manifestações por perfil

Manifestações por Perfil



Perfil	Quantidade	%
Reclamante	3	100,00%
Total	3	100,00%

Manifestações por Satisfação no Atendimento

Percentual de manifestações segundo satisfação no atendimento

Não informado



Resposta	Quantidade	%
Não informado	3	100,00%
Total	3	100,00%

Manifestações por Satisfação na Solução

Percentual de manifestações segundo satisfação na solução




Não informado

Resposta	Quantidade	%
Não informado	3	100,00%
Total	3	100,00%

Manifestações por Estado

Manifestações por Estado



Estado	Quantidade	%
SC	2	66,67%
SP	1	33,33%
Total	3	100,00%

Manifestações por resolução

Motivo do arquivamento das manifestações

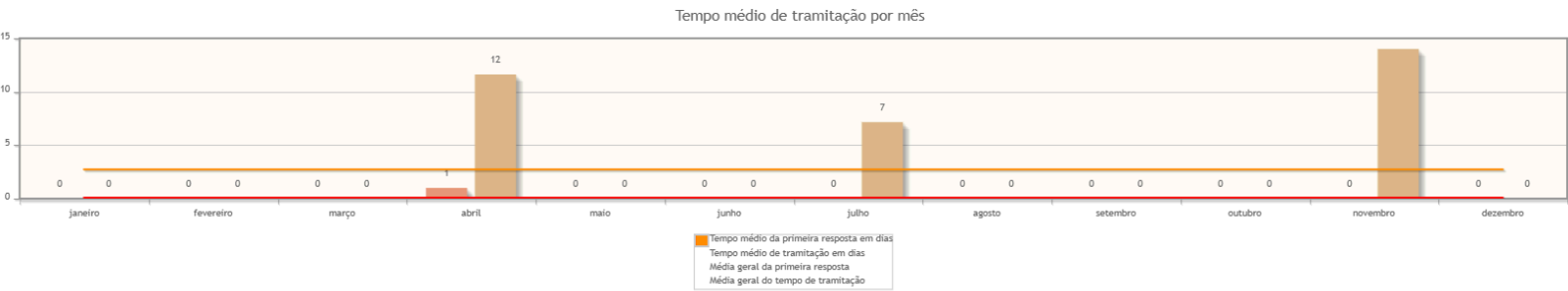
Percentual de manifestações segundo a resolução



Resolução	Quantidade	%
Atendida	3	100,00%
Total	3	100,00%

Tempo de Tramitação


Número médio de dias para arquivamento, por mês da manifestação.



Análise por tipo de manifestação

Assuntos e áreas demandadas mais utilizados por tipo de manifestação.

Requisições mais utilizadas em manifestações de Requisição - LGPD



Áreas mais demandadas em manifestações de Requisição - LGPD

