

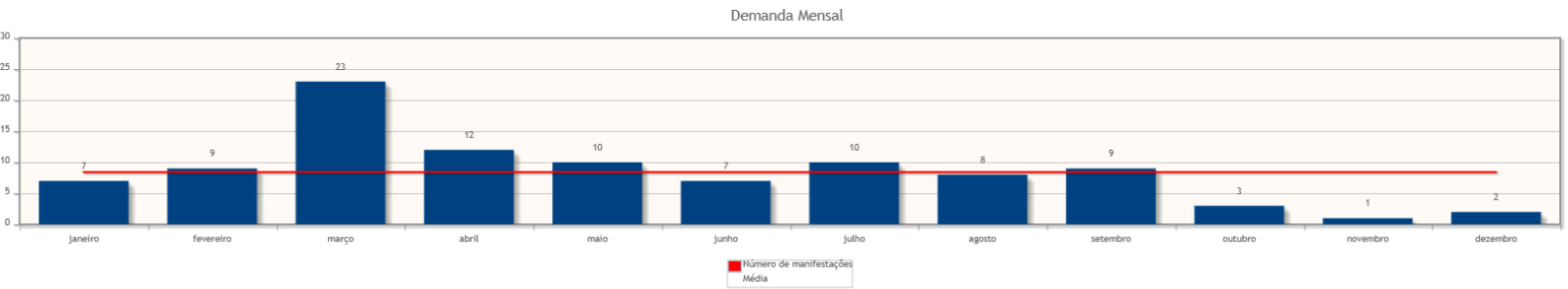
Intervalo de datas: 01/01/2024 a 31/12/2024.

Critérios do relatório

Período: 01/01/2024 a 31/12/2024

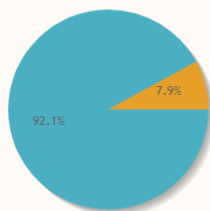
Demanda Mensal

Quantidade de manifestações criadas, por mês.



Manifestações por tipo

Percentual de manifestações segundo o tipo da manifestação

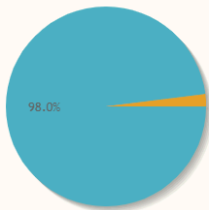


■ Pedido de Informação - Pessoa Física (PF)
■ Pedido de Informação - Pessoa Jurídica (PJ)

Tipo de manifestação	Quantidade	%
Pedido de Informação - Pessoa Física (PF)	93	92,08%
Pedido de Informação - Pessoa Jurídica (PJ)	8	7,92%
Total	101	100,00%

Manifestações por canal

Percentual de manifestações segundo o canal

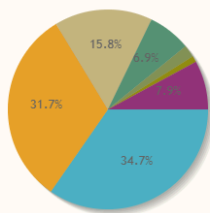


Formulário eletrônico
E-mail

Canal	Quantidade	%
Formulário eletrônico	99	98,02%
E-mail	2	1,98%
Total	101	100,00%

Manifestações por escolaridade

Percentual de manifestações segundo a escolaridade

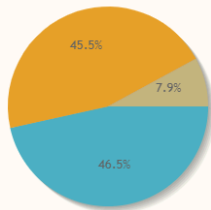


- Pós-Graduação
- Ensino Superior
- Ensino Médio
- Mestrado/Doutorado
- Ensino Fundamental
- Sem instrução formal
- Não informado

Escolaridade	Quantidade	%
Pós-Graduação	35	34,65%
Ensino Superior	32	31,68%
Ensino Médio	16	15,84%
Mestrado/Doutorado	7	6,93%
Ensino Fundamental	2	1,98%
Sem instrução formal	1	0,99%
Não informado	8	7,92%
Total	101	100,00%

Manifestações por gênero

Percentual de manifestações segundo o gênero

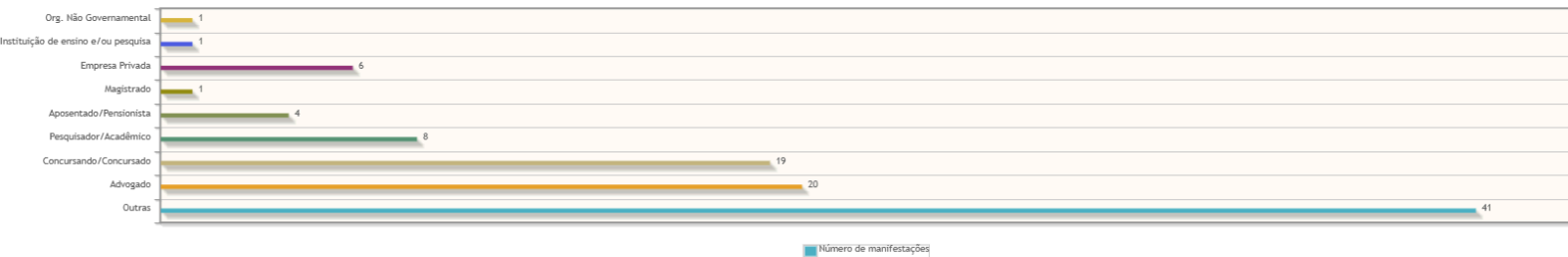


Feminino
Masculino
Não informado

Gênero	Quantidade	%
Feminino	47	46,53%
Masculino	46	45,54%
Não informado	8	7,92%
Total	101	100,00%

Manifestações por perfil

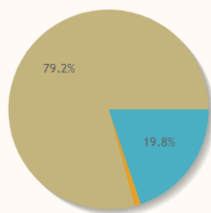
Manifestações por Perfil



Perfil	Quantidade	%
Outras	41	40,59%
Advogado	20	19,80%
Concursando/Concursado	19	18,81%
Pesquisador/Acadêmico	8	7,92%
Aposentado/Pensionista	4	3,96%
Magistrado	1	0,99%
Empresa Privada	6	5,94%
Instituição de ensino e/ou pesquisa	1	0,99%
Org. Não Governamental	1	0,99%
Total	101	100,00%

Manifestações por Satisfação no Atendimento

Percentual de manifestações segundo satisfação no atendimento

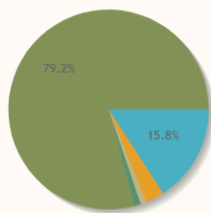


Muito satisfeito
Satisfeito
Não informado

Resposta	Quantidade	%
Muito satisfeito	20	19,80%
Satisfeito	1	0,99%
Não informado	80	79,21%
Total	101	100,00%

Manifestações por Satisfação na Solução

Percentual de manifestações segundo satisfação na solução



- Muito satisfeito
- Satisfeito
- Insatisfeito
- Regular
- Não informado

Resposta	Quantidade	%
Muito satisfeito	16	15,84%
Satisfeito	3	2,97%
Insatisfeito	1	0,99%
Regular	1	0,99%
Não informado	80	79,21%
Total	101	100,00%

Manifestações por Estado

Manifestações por Estado



Estado	Quantidade	%
SC	62	61,39%
SP	9	8,91%
RS	6	5,94%
PR	5	4,95%
DF	4	3,96%
MG	3	2,97%
RJ	3	2,97%
AM	1	0,99%
AP	1	0,99%
CE	1	0,99%
GO	1	0,99%
MS	1	0,99%
PB	1	0,99%
PI	1	0,99%
RN	1	0,99%
SE	1	0,99%
Total	101	100,00%

Manifestações por resolução

Motivo do arquivamento das manifestações

Percentual de manifestações segundo a resolução

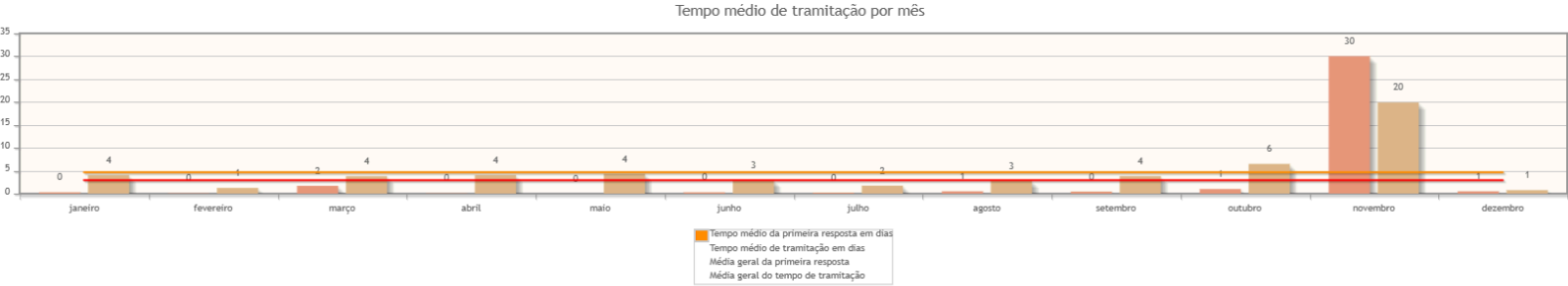


Pedido de informação atendido
Pedido de informação indeferido
Atendida

Resolução	Quantidade	%
Pedido de informação atendido	98	97,03%
Pedido de informação indeferido	2	1,98%
Atendida	1	0,99%
Total	101	100,00%

Tempo de Tramitação

Número médio de dias para arquivamento, por mês da manifestação.



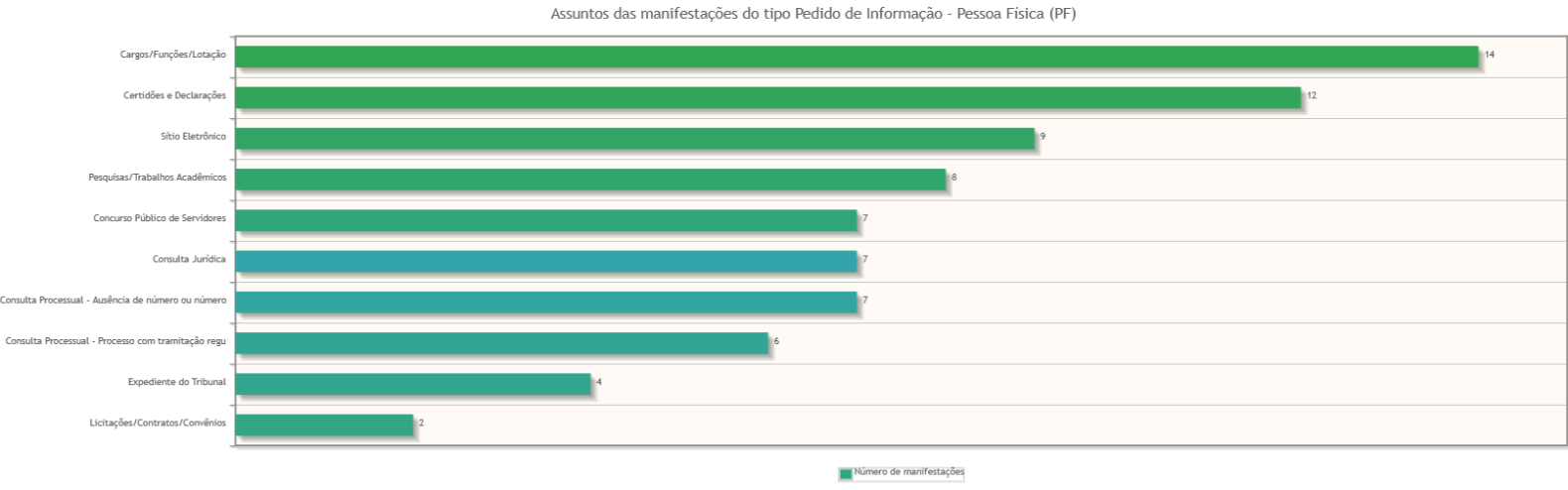
Análise por tipo de manifestação

Assuntos e áreas demandadas mais utilizados por tipo de manifestação.

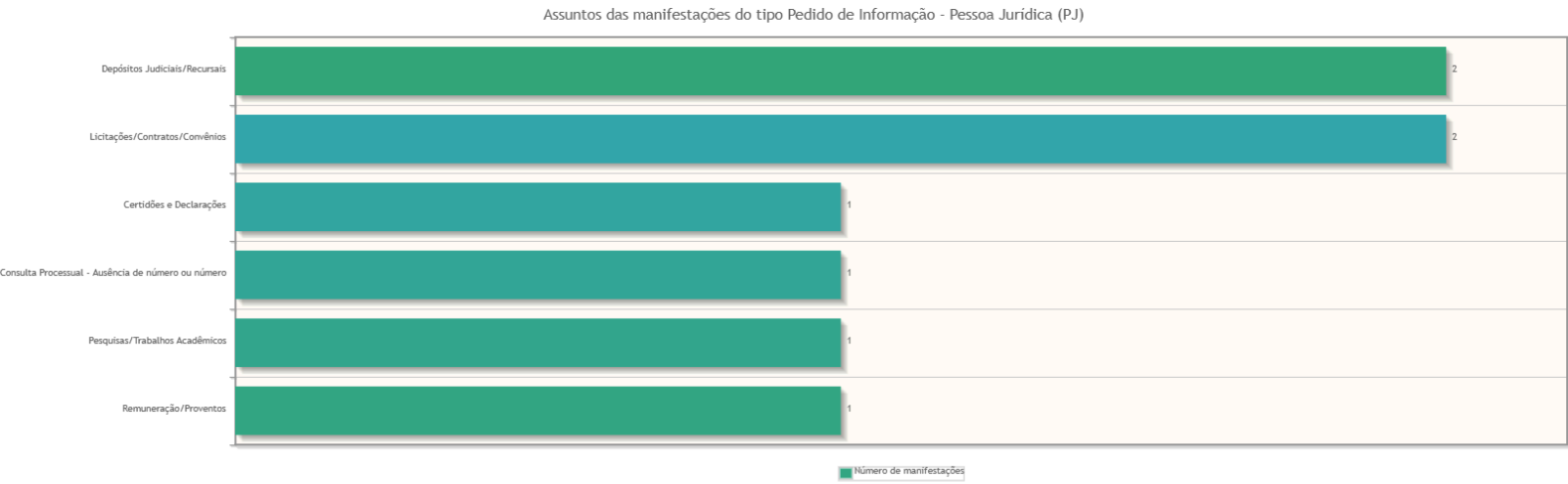
Classificações mais utilizadas em manifestações de Pedido de Informação

Nenhum assunto foi informado para manifestações desse tipo.

Classificações mais utilizadas em manifestações de Pedido de Informação - Pessoa Física (PF)



Classificações mais utilizadas em manifestações de Pedido de Informação - Pessoa Jurídica (PJ)

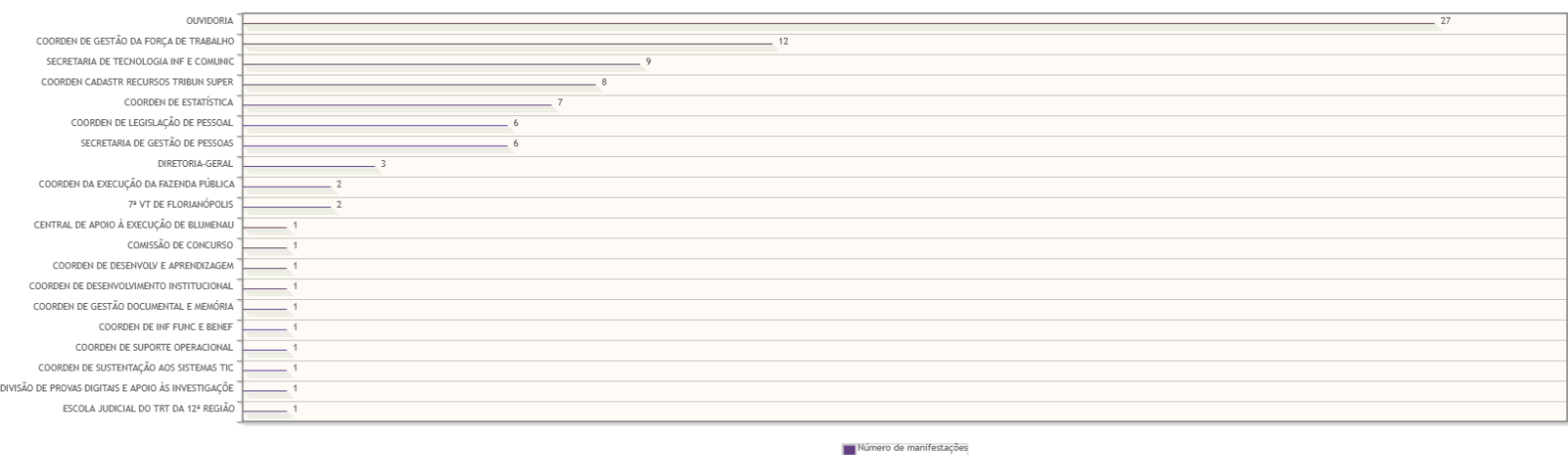


Áreas mais demandadas em manifestações de Pedido de Informação

Nenhuma área foi informada para manifestações desse tipo.

Áreas mais demandadas em manifestações de Pedido de Informação - Pessoa Física (PF)

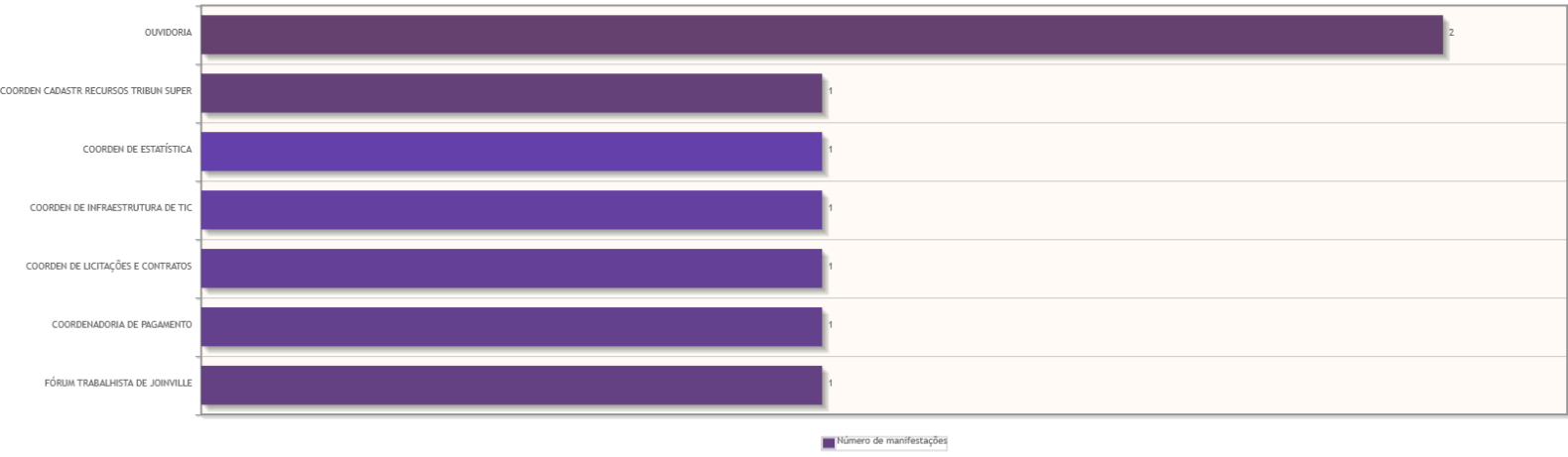
Areas demandadas pelas manifestações do tipo Pedido de Informação - Pessoa Física (PF)



■ Número de manifestações

Áreas mais demandadas em manifestações de Pedido de Informação - Pessoa Jurídica (PJ)

Areas demandadas pelas manifestações do tipo Pedido de Informação - Pessoa Jurídica (PJ)



■ Número de manifestações