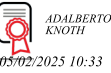


## Documentos da 6ª Medição e do 2ª Medição do 2º Aditivo-Forum Tubarão

1 mensagem



Isabelle Batista &lt;financeiro2@glocon.com.br&gt;



















5 de fevereiro de 2025 às 09:30

Para: nulad@trt12.jus.br

Cc: Kenny Glocon &lt;kenny@glocon.com.br&gt;, Marcel Matioli &lt;coordenacao.op@glocon.com.br&gt;, Marcio Sena &lt;eng.coordenador1@glocon.com.br&gt;, Adriano Perez &lt;engenharia3@glocon.com.br&gt;, Iago Valejo &lt;eng.coordenador2@glocon.com.br&gt;, "adalberto.knoth@trt12.jus.br" &lt;adalberto.knoth@trt12.jus.br&gt;

Bom dia tudo bem? Segue em anexo os documentos referente a 6ª Medição e do 2ª Medição do 2º Aditivo - Fórum Tubarão.

### 20 anexos

-  **CND ESTADUAL VAL. 10.05.2025.pdf**  
25K
-  **CND MUNICIPAL GLOBAL 28.02.2025.pdf**  
77K
-  **CND TRABALHISTA 09.07.2025.pdf**  
85K
-  **CND ESTADUAL SC 26.04.2025.pdf**  
1529K
-  **CND FEDERAL 03.04.2025.pdf**  
78K
-  **GUIA FGTS CS MAGON VENC 20 DE JANEIRO 25 (1).pdf**  
181K
-  **GUIA INSS CS MAGON VENC 20 DE JANEIRO (1).pdf**  
116K
-  **HOLERITE DEZEMBRO FORUM TUBARAO.pdf**  
668K
-  **CARTAO PONTO FORUM TUBARAO.pdf**  
1908K
-  **RELATORIO FGTS CS MAGON DEZEMBRO 24.pdf**  
203K
-  **COMPROVANTE FGTS CS MAGON VENC 20 DE JANEIRO (2).pdf**  
3K
-  **COMPROVANTE PAGAMENTO INSS CS MAGON 20 DE JANEIRO (1).pdf**  
3K
-  **Cronograma Fisico-Financeiro - Fórum do Trabalho Tubarão.pdf**  
245K
-  **Relatório diario de obra periodo 18-12 a 30-01.pdf**  
3475K
-  **BM 02 - Aditivo 02 - Fórum de Tubarão.pdf**  
251K
-  **BM 06 - Fórum de Tubarão.pdf**  
497K
-  **2º medição do 2º aditivo.pdf**  
152K
-  **6ª Medição da obra do novo prédio do Fórum Trabalhista de Tubarão.pdf**  
152K



 **DECLARACAO\_DE\_NAO\_RETENCAO\_DE\_INSS\_EM\_OBRAS\_PUBLICAS\_AULO ABRAHÃO.pdf**

271K

 **CND FTGS VAL. 25.02.2025.pdf**

102K



PLANILHA DE MEDIÇÃO 06



|            |   |                          |
|------------|---|--------------------------|
| CLIENTE:   | TRIBUNAL REGIONAL DO TRABALHO 12º REGIÃO/SC   |                          |
| ENDEREÇO:  | RUA SÃO LUIS, S/Nº, VILA MOEMA                |                          |
| MUNICÍPIO: | TUBARÃO / SC                                  | B.D.I. APLICADO: 28,00%  |
| OBRA:      | IMPLANTAÇÃO NOVO FÓRUM TRABALHISTA DE TUBARÃO | BDI DIFERENCIADO: 17,00% |

| ITEM  | CÓDIGO         | FONTE              | SERVIÇO  | UN    | QUANTIDADE |          | % ESTA MED | QUANT ACUMULADA | CUSTO UNITÁRIO |               | PREÇO UNITÁRIO COM B.D.I. | PREÇO TOTAL COM B.D.I. | PREÇO TOTAL ESTA MEDIÇÃO | TOTAL ACUMULADO | % EXECUTADO |
|-------|----------------|--------------------|--|-------|------------|----------|------------|-----------------|----------------|---------------|---------------------------|------------------------|--------------------------|-----------------|-------------|
|       |                |                    |  |       | PREVISTA   | ESTA MED |            |                 | MATERIAL       | MÃO DE OBRA   |                           |                        |                          |                 |             |
| 1     |                |                    | DESPESAS E ADMINISTRAÇÃO OBRA  |       |            |          |            |                 |                |               |                           | R\$ 314.352,34         | R\$ 18.955,12            | R\$ 174.541,44  | 55,52%      |
| 1.1   |                |                    | DESPESAS TÉCNICAS INICIAIS   |       |            |          |            |                 |                |               |                           | R\$ 6.056,46           | R\$ -                    | R\$ 6.056,46    | 100,00%     |
| 1.1.1 | COMP.ART.001   | COMPOSIÇÃO         | DESPESAS COM ANOTAÇÕES DE RESPONSABILIDADE TÉCNICA NO CREA/SC  | UN    | 2,00       |          | 0,00%      | 2,00            | R\$ 223,65     | R\$ -         | R\$ 286,27                | R\$ 572,54             | R\$ -                    | R\$ 572,54      | 100,00%     |
| 1.1.2 | COMP.ADM.009   | COMPOSIÇÃO         | PLANO DE GERENCIAMENTO DE RESÍDUOS SÓLIDOS   | CJ    | 1,00       |          | 0,00%      | 1,00            | R\$ 1.950,65   | R\$ -         | R\$ 2.496,83              | R\$ 2.496,83           | R\$ -                    | R\$ 2.496,83    | 100,00%     |
| 1.1.3 | COMP.ARQ.320-A | COMPOSIÇÃO         | TAXA DE ALVARÁ DE CONSTRUÇÃO   | UN    | 1,00       |          | 0,00%      | 1,00            | R\$ 1.928,01   | R\$ -         | R\$ 2.467,85              | R\$ 2.467,85           | R\$ -                    | R\$ 2.467,85    | 100,00%     |
| 1.1.4 | COMP.ARQ.321   | COMPOSIÇÃO         | TAXA DE LIGAÇÃO DE RAMAIS COM CADASTRO NOVOS NA REDE DE ÁGUA MUNICIPAL E FORNECIMENTO DA CAIXA DE PROTEÇÃO HIDRÔMETRO  | UN    | 1,00       |          | 0,00%      | 1,00            | R\$ 405,66     | R\$ -         | R\$ 519,24                | R\$ 519,24             | R\$ -                    | R\$ 519,24      | 100,00%     |
| 1.2   |                |                    | ADMINISTRAÇÃO LOCAL DE OBRA  |       |            |          |            |                 |                |               |                           | R\$ 308.295,88         | R\$ 18.955,12            | R\$ 168.484,88  | 54,65%      |
| 1.2.1 | 94295          | SINAPI             | MESTRE DE OBRAS COM ENCARGOS COMPLEMENTARES  | MES   | 12,00      | 0,75     | 6,25%      | 6,47            | R\$ 414,16     | R\$ 8.011,29  | R\$ 10.784,58             | R\$ 129.414,96         | R\$ 8.088,44             | R\$ 69.755,53   | 53,90%      |
| 1.2.2 | COMP.ADM.004   | COMPOSIÇÃO         | ENGENHEIRO CIVIL DE OBRA JUNIOR COM ENCARGOS COMPLEMENTARES - 6 horas por dia  | MES   | 12,00      | 0,75     | 6,25%      | 6,47            | R\$ 222,97     | R\$ 11.096,49 | R\$ 14.488,91             | R\$ 173.866,92         | R\$ 10.866,68            | R\$ 93.715,44   | 53,90%      |
| 1.2.3 | COMP.ADM.005   | COMPOSIÇÃO         | TOPOGRAFO COM ENCARGOS COMPLEMENTARES - 4 horas por dia  | MES   | 2,00       |          | 0,00%      | 2,00            | R\$ 150,96     | R\$ 1.807,63  | R\$ 2.507,00              | R\$ 5.014,00           | R\$ -                    | R\$ 5.014,00    | 100,00%     |
| 2     |                |                    | LIMPEZA DO TERRENO E LOCAÇÃO   |       |            |          |            |                 |                |               |                           | R\$ 14.787,87          | R\$ -                    | R\$ 14.787,87   | 100,00%     |
| 2.1   | 98525          | SINAPI             | LIMPEZA MECANIZADA DE CAMADA VEGETAL, VEGETAÇÃO E PEQUENAS ÁRVORES (DIÂMETRO DE TRONCO MENOR QUE 0,20 M), COM TRATOR DE ESTEIRAS.AF_05/2018  | M2    | 2.466,40   |          | 0,00%      | 2.466,40        | R\$ 0,22       | R\$ 0,16      | R\$ 0,48                  | R\$ 1.183,87           | R\$ -                    | R\$ 1.183,87    | 100,00%     |
| 2.2   | 99058          | SINAPI             | LOCAÇÃO DE PONTO PARA REFERÊNCIA TOPOGRÁFICA. AF_10/2018   | UN    | 50,00      |          | 0,00%      | 50,00           | R\$ 1,50       | R\$ 5,96      | R\$ 9,55                  | R\$ 477,50             | R\$ -                    | R\$ 477,50      | 100,00%     |
| 2.3   | 99059          | SINAPI             | LOCAÇÃO CONVENCIONAL DE OBRA, UTILIZANDO GABARITO DE TÁBUAS CORRIDAS PONTALETADAS A CADA 2,00M - 2 UTILIZAÇÕES. AF_10/2018   | M     | 150,00     |          | 0,00%      | 150,00          | R\$ 44,32      | R\$ 24,04     | R\$ 87,51                 | R\$ 13.126,50          | R\$ -                    | R\$ 13.126,50   | 100,00%     |
| 3     |                |                    | INSTALAÇÕES PROVISÓRIAS  |       |            |          |            |                 |                |               |                           | R\$ 68.254,08          | R\$ 2.815,56             | R\$ 56.457,77   | 82,72%      |
| 3.1   | COMP.ARQ.302   | SINAPI             | ALUGUEL CONTAINER 2,3x6,00 ALTURA 2,50m PARA USO ADMINISTRATIVO NA OBRA  | MES   | 9,00       | 1,00     | 11,11%     | 5,00            | R\$ 781,85     | R\$ -         | R\$ 1.000,77              | R\$ 9.006,93           | R\$ 1.000,77             | R\$ 5.003,85    | 55,56%      |
| 3.2   | 93585          | SINAPI             | EXECUÇÃO DE GUARITA EM CANTEIRO DE OBRA EM CHAPA DE MADEIRA COMPENSADA, NÃO INCLUSO MOBILIÁRIO. AF_04/2016   | M2    | 6,00       |          | 0,00%      | 6,00            | R\$ 1.253,61   | R\$ 197,67    | R\$ 1.857,64              | R\$ 11.145,84          | R\$ -                    | R\$ 11.145,84   | 100,00%     |
| 3.3   | COMP.HID.009   | COMPOSIÇÃO PRÓPRIA | LIGAÇÃO PROVISÓRIA DE ÁGUA PARA OBRA E INSTALAÇÃO SANITÁRIA PROVISÓRIA, PEQUENAS OBRAS - INSTALAÇÃO MÍNIMA   | CJ    | 1,00       |          | 0,00%      | 1,00            | R\$ 1.253,00   | R\$ 968,24    | R\$ 2.843,18              | R\$ 2.843,18           | R\$ -                    | R\$ 2.843,18    | 100,00%     |
| 3.4   | 10527          | SINAPI             | LOCAÇÃO DE ANDAIME METÁLICO TUBULAR DE ENCAIXE, TIPO DE TORRE, CADA PAINEL COM LARGURA DE 1 ATE 1,5 M E ALTURA DE 1,00 M, INCLUINDO DIAGONAL, BARRAS DE LIGAÇÃO, SAPATAS OU RODÍZIOS E DEMAIS ITENS NECESSÁRIOS A MONTAGEM (NÃO INCLUI INSTALAÇÃO) | MXMES | 72,00      | 15,00    | 20,83%     | 35,00           | R\$ 24,60      | R\$ -         | R\$ 31,48                 | R\$ 2.266,56           | R\$ 472,20               | R\$ 1.101,80    | 48,61%      |
| 3.5   | 10777          | SINAPI             | LOCAÇÃO DE CONTAINER 2,30 X 4,30 M, ALT. 2,50 M, PARA SANITÁRIO, COM 3 BACIAS, 4 CHUVEIROS, 1 LAVATORIO E 1 MICTÓRIO (NÃO INCLUI MOBILIZAÇÃO/DESMOBILIZAÇÃO)   | MES   | 9,00       | 1,00     | 11,11%     | 5,00            | R\$ 887,72     | R\$ -         | R\$ 1.136,29              | R\$ 10.226,61          | R\$ 1.136,29             | R\$ 5.681,45    | 55,56%      |
| 3.6   | 97064          | SINAPI             | MONTAGEM E DESMONTAGEM DE ANDAIME TUBULAR TIPO TORRE (EXCLUSIVE ANDAIME E LIMPEZA). AF_11/2017   | M     | 72,00      | 10,00    | 13,89%     | 35,00           | R\$ 2,17       | R\$ 13,95     | R\$ 20,63                 | R\$ 1.485,36           | R\$ 206,30               | R\$ 722,05      | 48,61%      |
| 3.7   | 97637          | SINAPI             | REMOÇÃO DE TAPUME/ CHAPAS METÁLICAS E DE MADEIRA, DE FORMA MANUAL, SEM REAPROVEITAMENTO. AF_09/2023  | M2    | 440,00     |          | 0,00%      | -               | R\$ 0,33       | R\$ 2,02      | R\$ 3,00                  | R\$ 1.320,00           | R\$ -                    | R\$ -           | 0,00%       |
| 3.8   | COMP.ARQ.303   | SINAPI ADAPTADA    | TAPUME COM TELHA METÁLICA REAPROVEITÁVEL   | M2    | 440,00     |          | 0,00%      | 440,00          | R\$ 37,78      | R\$ 15,41     | R\$ 68,09                 | R\$ 29.959,60          | R\$ -                    | R\$ 29.959,60   | 100,00%     |
| 4     |                |                    | SERVIÇOS GERAIS  |       |            |          |            |                 |                |               |                           | R\$ 13.542,17          | R\$ 1.279,75             | R\$ 6.844,16    | 50,54%      |
| 4.1   | COMP.ARQ.093   | SINAPI / ADAPTADA  | CARGA DE ENTULHO DE MODO MANUAL EM CAMINHÃO BASCULANTE 6M³ E DESCARGA LIVRE  | M3    | 50,00      | 5,00     | 10,00%     | 30,00           | R\$ 13,79      | R\$ 44,68     | R\$ 74,84                 | R\$ 3.742,00           | R\$ 374,20               | R\$ 2.245,20    | 60,00%      |
| 4.2   | COMP.ARQ.090   | SINAPI / ADAPTADA  | LIMPEZA PERMANENTE DE OBRA   | DIA   | 270,00     | 30,00    | 11,11%     | 100,00          | R\$ 3,17       | R\$ 14,51     | R\$ 22,64                 | R\$ 6.112,80           | R\$ 679,20               | R\$ 2.264,00    | 37,04%      |
| 4.3   | COMP.ARQ.096   | SINAPI / ADAPTADA  | PLACA DE OBRA EM CHAPA DE AÇO GALVANIZADO  | M2    | 1,50       |          | 0,00%      | 1,50            | R\$ 482,69     | R\$ 56,30     | R\$ 689,91                | R\$ 1.034,87           | R\$ -                    | R\$ 1.034,87    | 100,00%     |
| 4.4   | COMP.ARQ.091   | SINAPI / ADAPTADA  | PROTEÇÃO COM LONA PLÁSTICA   | M2    | 100,00     |          | 0,00%      | 20,00           | R\$ 2,09       | R\$ 0,95      | R\$ 3,89                  | R\$ 389,00             | R\$ -                    | R\$ 77,80       | 20,00%      |
| 4.5   | COMP.ARQ.092   | SINAPI / ADAPTADA  | TRANSPORTE DE MATERIAIS E DE ENTULHO   | M3    | 50,00      | 5,00     | 10,00%     | 27,00           | R\$ 6,34       | R\$ 29,03     | R\$ 45,27                 | R\$ 2.263,50           | R\$ 226,35               | R\$ 1.222,29    | 54,00%      |
| 5     |                |                    | TRABALHOS EM TERRA   |       |            |          |            |                 |                |               |                           | R\$ 179.616,69         | R\$ -                    | R\$ 110.534,02  | 61,54%      |
| 5.1   | 94319          | SINAPI             | ATERRO MANUAL DE VALAS COM SOLO ARGILO-ARENOSO. AF_08/2023   | M3    | 2,95       |          | 0,00%      | 2,95            | R\$ 50,20      | R\$ 15,74     | R\$ 84,40                 | R\$ 248,98             | R\$ -                    | R\$ 248,98      | 100,00%     |
| 5.2   | COMP.ARQ.337   | SINAPI ADAPTADA    | ATERRO MECANIZADO COM SOLO ARGILO-ARENOSO  | M3    | 2.019,60   |          | 0,00%      | 1.173,20        | R\$ 41,71      | R\$ 0,21      | R\$ 53,66                 | R\$ 108.371,74         | R\$ -                    | R\$ 62.953,92   | 58,09%      |

ADALBERTO KNOTH  
06/02/2025 16:23



PROAD 352/2024. DOC 294. Para verificar a autenticidade desta cópia, acesse o seguinte endereço eletrônico e informe o código 2025.TWFZ.CSXQ: <https://proad.trt12.jus.br/proad/pages/consultadocumento.xhtml>

|            |                |            |  |       |           |       |           |     |           |     |        |     |           |     |                   |     |   |     |                   |                |
|------------|----------------|------------|--|-------|-----------|-------|-----------|-----|-----------|-----|--------|-----|-----------|-----|-------------------|-----|---|-----|-------------------|----------------|
| 5.3        | 100973         | SINAPI     | CARGA, MANOBRAS E DESCARGA DE SOLOS E MATERIAIS GRANULARES EM CAMINHÃO BASCULANTE 6 M <sup>3</sup> - CARGA COM PÁ CARREGADEIRA (CAÇAMBA DE 1,7 A 2,8 M <sup>3</sup> / 128 HP) E DESCARGA LIVRE (UNIDADE: M3). AF_07/2020 | M3    | 2.628,43  | 0,00% | 1.528,11  | R\$ | 6,42      | R\$ | 1,67   | R\$ | 10,36     | R\$ | 27.230,53         | R\$ | - | R\$ | 15.831,21         | 58,14%         |
| 5.4        | 96385          | SINAPI     | EXECUÇÃO E COMPACTAÇÃO DE ATERRO COM SOLO PREDOMINANTEMENTE ARGILOSO - EXCLUSIVE SOLO, ESCAVAÇÃO, CARGA E TRANSPORTE. AF_11/2019   | M3    | 2.019,60  | 0,00% | 1.081,24  | R\$ | 7,19      | R\$ | 2,99   | R\$ | 13,02     | R\$ | 26.295,19         | R\$ | - | R\$ | 14.077,74         | 53,54%         |
| 5.5        | 93358          | SINAPI     | ESCAVAÇÃO MANUAL DE VALA COM PROFUNDIDADE MENOR OU IGUAL A 1,30 M. AF_02/2021  | M3    | 2,95      | 0,00% | 2,95      | R\$ | 12,51     | R\$ | 57,44  | R\$ | 89,54     | R\$ | 263,70            | R\$ | - | R\$ | 263,70            | 100,00%        |
| 5.6        | 101616         | SINAPI     | PREPARO DE FUNDO DE VALA COM LARGURA MENOR QUE 1,5 M (ACERTO DO SOLO NATURAL). AF_08/2020  | M2    | 154,56    | 0,00% | 147,56    | R\$ | 0,81      | R\$ | 4,56   | R\$ | 6,87      | R\$ | 1.061,79          | R\$ | - | R\$ | 1.013,70          | 95,47%         |
| 5.7        | 95876          | SINAPI     | TRANSPORTE COM CAMINHÃO BASCULANTE DE 14 M <sup>3</sup> , EM VIA URBANA PAVIMENTADA, DMT ATÉ 30 KM (UNIDADE: M3XKM). AF_07/2020  | M3XKM | 6.841,00  | 0,00% | 6.841,00  | R\$ | 1,64      | R\$ | 0,20   | R\$ | 2,36      | R\$ | 16.144,76         | R\$ | - | R\$ | 16.144,76         | 100,00%        |
| <b>6</b>   |                |            | <b>INFRAESTRUTURA</b>  |       |           |       |           |     |           |     |        |     |           | R\$ | <b>840.696,18</b> | R\$ | - | R\$ | <b>828.735,80</b> | <b>98,58%</b>  |
| <b>6.1</b> |                |            | <b>FUNDAÇÕES DO PRÉDIO</b>   |       |           |       |           |     |           |     |        |     |           | R\$ | <b>714.787,39</b> | R\$ | - | R\$ | <b>714.787,39</b> | <b>100,00%</b> |
| 6.1.1      | 96546          | SINAPI     | ARMAÇÃO DE BLOCO, VIGA BALDRAME OU SAPATA UTILIZANDO AÇO CA-50 DE 10 MM - MONTAGEM. AF_06/2017   | KG    | 829,00    | 0,00% | 829,00    | R\$ | 9,71      | R\$ | 2,49   | R\$ | 15,61     | R\$ | 12.940,69         | R\$ | - | R\$ | 12.940,69         | 100,00%        |
| 6.1.2      | 96546          | SINAPI     | ARMAÇÃO DE BLOCO, VIGA BALDRAME OU SAPATA UTILIZANDO AÇO CA-50 DE 10 MM - MONTAGEM. AF_06/2017   | KG    | 3.438,00  | 0,00% | 3.438,00  | R\$ | 9,71      | R\$ | 2,49   | R\$ | 15,61     | R\$ | 53.667,18         | R\$ | - | R\$ | 53.667,18         | 100,00%        |
| 6.1.3      | 96547          | SINAPI     | ARMAÇÃO DE BLOCO, VIGA BALDRAME OU SAPATA UTILIZANDO AÇO CA-50 DE 12,5 MM - MONTAGEM. AF_06/2017   | KG    | 11.684,00 | 0,00% | 11.684,00 | R\$ | 8,42      | R\$ | 1,84   | R\$ | 13,13     | R\$ | 153.410,92        | R\$ | - | R\$ | 153.410,92        | 100,00%        |
| 6.1.4      | 96548          | SINAPI     | ARMAÇÃO DE BLOCO, VIGA BALDRAME OU SAPATA UTILIZANDO AÇO CA-50 DE 16 MM - MONTAGEM. AF_06/2017   | KG    | 4.813,00  | 0,00% | 4.813,00  | R\$ | 8,31      | R\$ | 1,31   | R\$ | 12,31     | R\$ | 59.248,03         | R\$ | - | R\$ | 59.248,03         | 100,00%        |
| 6.1.5      | 96544          | SINAPI     | ARMAÇÃO DE BLOCO, VIGA BALDRAME OU SAPATA UTILIZANDO AÇO CA-50 DE 6,3 MM - MONTAGEM. AF_06/2017  | KG    | 427,00    | 0,00% | 427,00    | R\$ | 10,31     | R\$ | 4,62   | R\$ | 19,12     | R\$ | 8.164,24          | R\$ | - | R\$ | 8.164,24          | 100,00%        |
| 6.1.6      | 96545          | SINAPI     | ARMAÇÃO DE BLOCO, VIGA BALDRAME OU SAPATA UTILIZANDO AÇO CA-50 DE 8 MM - MONTAGEM. AF_06/2017  | KG    | 627,00    | 0,00% | 627,00    | R\$ | 10,42     | R\$ | 3,34   | R\$ | 17,61     | R\$ | 11.041,47         | R\$ | - | R\$ | 11.041,47         | 100,00%        |
| 6.1.7      | 97092          | SINAPI     | ARMAÇÃO PARA EXECUÇÃO DE RADIER, PISO DE CONCRETO OU LAJE SOBRE SOLO, COM USO DE TELA Q-196. AF_09/2021  | KG    | 2.678,00  | 0,00% | 2.678,00  | R\$ | 11,31     | R\$ | 0,61   | R\$ | 15,25     | R\$ | 40.839,50         | R\$ | - | R\$ | 40.839,50         | 100,00%        |
| 6.1.8      | 95601          | SINAPI     | ARRASAMENTO MECANICO DE ESTACA DE CONCRETO ARMADO, DIAMETROS DE ATÉ 40 CM. AF_05/2021  | UN    | 32,00     | 0,00% | 32,00     | R\$ | 2,36      | R\$ | 11,13  | R\$ | 17,27     | R\$ | 552,64            | R\$ | - | R\$ | 552,64            | 100,00%        |
| 6.1.9      | 97087          | SINAPI     | CAMADA SEPARADORA PARA EXECUÇÃO DE RADIER, PISO DE CONCRETO OU LAJE SOBRE SOLO, EM LONA PLÁSTICA. AF_09/2021   | M2    | 660,00    | 0,00% | 660,00    | R\$ | 1,95      | R\$ | 0,35   | R\$ | 2,95      | R\$ | 1.947,00          | R\$ | - | R\$ | 1.947,00          | 100,00%        |
| 6.1.10     | 97087          | SINAPI     | CAMADA SEPARADORA PARA EXECUÇÃO DE RADIER, PISO DE CONCRETO OU LAJE SOBRE SOLO, EM LONA PLÁSTICA. AF_09/2021   | M2    | 660,00    | 0,00% | 660,00    | R\$ | 1,95      | R\$ | 0,35   | R\$ | 2,95      | R\$ | 1.947,00          | R\$ | - | R\$ | 1.947,00          | 100,00%        |
| 6.1.11     | 97084          | SINAPI     | COMPACTAÇÃO MECÂNICA DE SOLO PARA EXECUÇÃO DE RADIER, PISO DE CONCRETO OU LAJE SOBRE SOLO, COM COMPACTADOR DE SOLOS TIPO PLACA VIBRATÓRIA. AF_09/2021  | M2    | 660,00    | 0,00% | 660,00    | R\$ | 0,11      | R\$ | 0,47   | R\$ | 0,74      | R\$ | 488,40            | R\$ | - | R\$ | 488,40            | 100,00%        |
| 6.1.12     | 97096          | SINAPI     | CONCRETAGEM DE RADIER, PISO DE CONCRETO OU LAJE SOBRE SOLO, FCK 30 MPA - LANÇAMENTO, ADENSAMENTO E ACABAMENTO. AF_09/2021  | M3    | 129,32    | 0,00% | 129,32    | R\$ | 553,35    | R\$ | 14,53  | R\$ | 726,88    | R\$ | 94.000,12         | R\$ | - | R\$ | 94.000,12         | 100,00%        |
| 6.1.13     | 97082          | SINAPI     | ESCAVAÇÃO MANUAL DE VIGA DE BORDA PARA RADIER. AF_09/2021  | M3    | 33,28     | 0,00% | 33,28     | R\$ | 9,19      | R\$ | 42,16  | R\$ | 65,72     | R\$ | 2.187,16          | R\$ | - | R\$ | 2.187,16          | 100,00%        |
| 6.1.14     | 100657         | SINAPI     | ESTACA PRÉ-MOLDADA DE CONCRETO SEÇÃO QUADRADA, CAPACIDADE DE 50 TONELADAS, INCLUSO EMENDA (EXCLUSIVE MOBILIZAÇÃO E DESMOBILIZAÇÃO). AF_12/2019   | M     | 1.280,00  | 0,00% | 1.280,00  | R\$ | 120,58    | R\$ | 12,55  | R\$ | 170,41    | R\$ | 218.124,80        | R\$ | - | R\$ | 218.124,80        | 100,00%        |
| 6.1.15     | 97086          | SINAPI     | FABRICAÇÃO, MONTAGEM E DESMONTAGEM DE FORMA PARA RADIER, PISO DE CONCRETO OU LAJE SOBRE SOLO, EM MADEIRA SERRADA, 4 UTILIZAÇÕES. AF_09/2021  | M2    | 140,35    | 0,00% | 140,35    | R\$ | 68,85     | R\$ | 71,71  | R\$ | 179,91    | R\$ | 25.250,37         | R\$ | - | R\$ | 25.250,37         | 100,00%        |
| 6.1.16     | 96624          | SINAPI     | LASTRO COM MATERIAL GRANULAR (PEDRA BRITADA N.2), APLICADO EM PISOS OU LAJES SOBRE SOLO, ESPESURA DE "10 CM". AF_08/2017   | M3    | 99,00     | 0,00% | 99,00     | R\$ | 111,49    | R\$ | 26,49  | R\$ | 176,61    | R\$ | 17.484,39         | R\$ | - | R\$ | 17.484,39         | 100,00%        |
| 6.1.17     | COMP. EST. 002 | COMPOSIÇÃO | MOBILIZAÇÃO E DESMOBILIZAÇÃO, DE EQUIPAMENTO PARA ESTAQUEAMENTO  | UN    | 1,00      | 0,00% | 1,00      | R\$ | 10.541,78 | R\$ | -      | R\$ | 13.493,48 | R\$ | 13.493,48         | R\$ | - | R\$ | 13.493,48         | 100,00%        |
| <b>6.2</b> |                |            | <b>FUNDAÇÃO DO MURO, CONTENÇÕES E ESCADA</b>   |       |           |       |           |     |           |     |        |     |           | R\$ | <b>119.603,69</b> | R\$ | - | R\$ | <b>107.643,31</b> | <b>90,00%</b>  |
| 6.2.1      | 96543          | SINAPI     | ARMAÇÃO DE BLOCO, VIGA BALDRAME E SAPATA UTILIZANDO AÇO CA-60 DE 5 MM - MONTAGEM. AF_06/2017   | KG    | 261,90    | 0,00% | 235,71    | R\$ | 9,84      | R\$ | 6,37   | R\$ | 20,75     | R\$ | 5.434,43          | R\$ | - | R\$ | 4.890,98          | 90,00%         |
| 6.2.2      | 96546          | SINAPI     | ARMAÇÃO DE BLOCO, VIGA BALDRAME OU SAPATA UTILIZANDO AÇO CA-50 DE 10 MM - MONTAGEM. AF_06/2017   | KG    | 965,19    | 0,00% | 868,67    | R\$ | 9,71      | R\$ | 2,49   | R\$ | 15,61     | R\$ | 15.066,62         | R\$ | - | R\$ | 13.559,95         | 90,00%         |
| 6.2.3      | 96547          | SINAPI     | ARMAÇÃO DE BLOCO, VIGA BALDRAME OU SAPATA UTILIZANDO AÇO CA-50 DE 12,5 MM - MONTAGEM. AF_06/2017   | KG    | 94,45     | 0,00% | 85,01     | R\$ | 8,42      | R\$ | 1,84   | R\$ | 13,13     | R\$ | 1.240,13          | R\$ | - | R\$ | 1.116,12          | 90,00%         |
| 6.2.4      | 96544          | SINAPI     | ARMAÇÃO DE BLOCO, VIGA BALDRAME OU SAPATA UTILIZANDO AÇO CA-50 DE 6,3 MM - MONTAGEM. AF_06/2017  | KG    | 560,16    | 0,00% | 504,14    | R\$ | 10,31     | R\$ | 4,62   | R\$ | 19,12     | R\$ | 10.710,26         | R\$ | - | R\$ | 9.639,23          | 90,00%         |
| 6.2.5      | 96558          | SINAPI     | CONCRETAGEM DE SAPATAS, FCK 30 MPA, COM USO DE BOMBA - LANÇAMENTO, ADENSAMENTO E ACABAMENTO. AF_11/2016  | M3    | 32,26     | 0,00% | 29,03     | R\$ | 601,51    | R\$ | 21,02  | R\$ | 796,85    | R\$ | 25.706,38         | R\$ | - | R\$ | 23.135,74         | 90,00%         |
| 6.2.6      | 96521          | SINAPI     | ESCAVAÇÃO MECANIZADA PARA BLOCO DE COROAMENTO OU SAPATA COM RETROESCAVADEIRA (INCLUINDO ESCAVAÇÃO PARA COLOCAÇÃO DE FÓRMAS). AF_06/2017  | M3    | 31,00     | 0,00% | 27,90     | R\$ | 26,34     | R\$ | 13,33  | R\$ | 50,77     | R\$ | 1.573,87          | R\$ | - | R\$ | 1.416,48          | 90,00%         |
| 6.2.7      | 96535          | SINAPI     | FABRICAÇÃO, MONTAGEM E DESMONTAGEM DE FÓRMA PARA SAPATA, EM MADEIRA SERRADA, E=25 MM, 4 UTILIZAÇÕES. AF_06/2017  | M2    | 257,13    | 0,00% | 231,42    | R\$ | 94,90     | R\$ | 77,12  | R\$ | 220,19    | R\$ | 56.617,45         | R\$ | - | R\$ | 50.955,71         | 90,00%         |
| 6.2.8      | 96616          | SINAPI     | LASTRO DE CONCRETO MAGRO, APLICADO EM BLOCOS DE COROAMENTO OU SAPATAS. AF_08/2017  | M3    | 4,22      | 0,00% | 3,80      | R\$ | 384,08    | R\$ | 218,43 | R\$ | 771,22    | R\$ | 3.254,55          | R\$ | - | R\$ | 2.929,09          | 90,00%         |



PROAD 352/2024. DOC 294. Para verificar a autenticidade desta cópia, acesse o seguinte endereço eletrônico e informe o código 2025.TWFZ.CSXQ: <https://proad.trt12.jus.br/proad/pages/consultadocumento.xhtml>



|       |               |                 |   |    |        |       |        |        |    |        |    |       | RS | 4.215,00 | RS | -         | RS        | 4.215,00 | 100,00%  |           |           |         |
|-------|---------------|-----------------|---|----|--------|-------|--------|--------|----|--------|----|-------|----|----------|----|-----------|-----------|----------|----------|-----------|-----------|---------|
| 6.3   |               |                 | <b>FUNDAÇÃO DO DEPÓSITO DE LIXO</b>   |    |        |       |        |        |    |        |    |       |    |          |    |           |           |          |          |           |           |         |
| 6.3.1 | COMP. EST.003 | SINAPI ADAPTADA | ARMAÇÃO PARA EXECUÇÃO DE RADIER, PISO DE CONCRETO OU LAJE SOBRE SOLO, COM USO DE TELA Q-335   | KG | 110,86 |       | 0,00%  | 110,86 | RS | 10,00  | RS | 1,19  | RS | 14,32    | RS | 1.587,52  | RS        | -        | RS       | 1.587,52  | 100,00%   |         |
| 6.3.2 | 97087         | SINAPI          | CAMADA SEPARADORA PARA EXECUÇÃO DE RADIER, PISO DE CONCRETO OU LAJE SOBRE SOLO, EM LONA PLÁSTICA. AF_09/2021  | M2 | 10,32  |       | 0,00%  | 10,32  | RS | 1,95   | RS | 0,35  | RS | 2,95     | RS | 30,45     | RS        | -        | RS       | 30,45     | 100,00%   |         |
| 6.3.3 | 97083         | SINAPI          | COMPACTAÇÃO MECÂNICA DE SOLO PARA EXECUÇÃO DE RADIER, PISO DE CONCRETO OU LAJE SOBRE SOLO, COM COMPACTADOR DE SOLOS A PERCUSSÃO. AF_09/2021   | M2 | 10,32  |       | 0,00%  | 10,32  | RS | 0,54   | RS | 2,28  | RS | 3,62     | RS | 37,37     | RS        | -        | RS       | 37,37     | 100,00%   |         |
| 6.3.4 | 97096         | SINAPI          | CONCRETAGEM DE RADIER, PISO DE CONCRETO OU LAJE SOBRE SOLO, FCK 30 MPA - LANÇAMENTO, ADENSAMENTO E ACABAMENTO. AF_09/2021   | M3 | 2,00   |       | 0,00%  | 2,00   | RS | 553,35 | RS | 14,53 | RS | 726,88   | RS | 1.453,76  | RS        | -        | RS       | 1.453,76  | 100,00%   |         |
| 6.3.5 | 97086         | SINAPI          | FABRICAÇÃO, MONTAGEM E DESMONTAGEM DE FORMA PARA RADIER, PISO DE CONCRETO OU LAJE SOBRE SOLO, EM MADEIRA SERRADA, 4 UTILIZAÇÕES. AF_09/2021   | M2 | 4,63   |       | 0,00%  | 4,63   | RS | 68,85  | RS | 71,71 | RS | 179,91   | RS | 832,44    | RS        | -        | RS       | 832,44    | 100,00%   |         |
| 6.3.6 | 96624         | SINAPI          | LASTRO COM MATERIAL GRANULAR (PEDRA BRITADA N 2), APLICADO EM PISOS OU LAJES SOBRE SOLO, ESPESURA DE 10 CM". AF_08/2017   | M3 | 1,55   |       | 0,00%  | 1,55   | RS | 111,49 | RS | 26,49 | RS | 176,61   | RS | 273,46    | RS        | -        | RS       | 273,46    | 100,00%   |         |
| 6.4   |               |                 | <b>FUNDAÇÃO DA CABINE DE MEDIÇÃO</b>  |    |        |       |        |        |    |        |    |       |    |          |    |           |           |          |          |           |           |         |
|       |               |                 |   |    |        |       |        |        |    |        |    |       |    |          |    | RS        | 2.090,10  | RS       | -        | RS        | 2.090,10  | 100,00% |
| 6.4.1 | COMP. EST.003 | SINAPI ADAPTADA | ARMAÇÃO PARA EXECUÇÃO DE RADIER, PISO DE CONCRETO OU LAJE SOBRE SOLO, COM USO DE TELA Q-335   | KG | 52,04  |       | 0,00%  | 52,04  | RS | 10,00  | RS | 1,19  | RS | 14,32    | RS | 745,21    | RS        | -        | RS       | 745,21    | 100,00%   |         |
| 6.4.2 | 97087         | SINAPI          | CAMADA SEPARADORA PARA EXECUÇÃO DE RADIER, PISO DE CONCRETO OU LAJE SOBRE SOLO, EM LONA PLÁSTICA. AF_09/2021  | M2 | 4,85   |       | 0,00%  | 4,84   | RS | 1,95   | RS | 0,35  | RS | 2,95     | RS | 14,29     | RS        | -        | RS       | 14,29     | 100,00%   |         |
| 6.4.3 | 97083         | SINAPI          | COMPACTAÇÃO MECÂNICA DE SOLO PARA EXECUÇÃO DE RADIER, PISO DE CONCRETO OU LAJE SOBRE SOLO, COM COMPACTADOR DE SOLOS A PERCUSSÃO. AF_09/2021   | M2 | 4,85   |       | 0,00%  | 4,85   | RS | 0,54   | RS | 2,28  | RS | 3,62     | RS | 17,54     | RS        | -        | RS       | 17,54     | 100,00%   |         |
| 6.4.4 | 97096         | SINAPI          | CONCRETAGEM DE RADIER, PISO DE CONCRETO OU LAJE SOBRE SOLO, FCK 30 MPA - LANÇAMENTO, ADENSAMENTO E ACABAMENTO. AF_09/2021   | M3 | 0,97   |       | 0,00%  | 0,97   | RS | 553,35 | RS | 14,53 | RS | 726,88   | RS | 704,35    | RS        | -        | RS       | 704,35    | 100,00%   |         |
| 6.4.5 | 97086         | SINAPI          | FABRICAÇÃO, MONTAGEM E DESMONTAGEM DE FORMA PARA RADIER, PISO DE CONCRETO OU LAJE SOBRE SOLO, EM MADEIRA SERRADA, 4 UTILIZAÇÕES. AF_09/2021   | M2 | 2,67   |       | 0,00%  | 2,67   | RS | 68,85  | RS | 71,71 | RS | 179,91   | RS | 480,36    | RS        | -        | RS       | 480,36    | 100,00%   |         |
| 6.4.6 | 96624         | SINAPI          | LASTRO COM MATERIAL GRANULAR (PEDRA BRITADA N 2), APLICADO EM PISOS OU LAJES SOBRE SOLO, ESPESURA DE 10 CM". AF_08/2017   | M3 | 0,73   |       | 0,00%  | 0,73   | RS | 111,49 | RS | 26,49 | RS | 176,61   | RS | 128,35    | RS        | -        | RS       | 128,35    | 100,00%   |         |
| 7     |               |                 | <b>SUPRAESTRUTURA - ESTRUTURAS DE CONCRETO ARMADO</b>   |    |        |       |        |        |    |        |    |       |    |          |    | RS        | 53.999,07 | RS       | 5.031,48 | RS        | 42.956,97 | 78,81%  |
| 7.1   |               |                 | <b>PILARES, VIGAS E CINTAS</b>  |    |        |       |        |        |    |        |    |       |    |          |    | RS        | 38.999,22 | RS       | 5.031,48 | RS        | 36.304,28 | 93,09%  |
| 7.1.1 | 92759         | SINAPI          | ARMAÇÃO DE PILAR OU VIGA DE ESTRUTURA CONVENCIONAL DE CONCRETO ARMADO UTILIZANDO AÇO CA-60 DE 5,0 MM - MONTAGEM. AF_06/2022   | KG | 28,52  |       | 0,00%  | 28,52  | RS | 9,28   | RS | 3,82  | RS | 16,77    | RS | 478,28    | RS        | -        | RS       | 478,28    | 100,00%   |         |
| 7.1.2 | 92762         | SINAPI          | ARMAÇÃO DE PILAR OU VIGA DE ESTRUTURA CONVENCIONAL DE CONCRETO ARMADO UTILIZANDO AÇO CA-50 DE 10,0 MM - MONTAGEM. AF_06/2022  | KG | 119,75 |       | 0,00%  | 119,75 | RS | 9,49   | RS | 1,10  | RS | 13,55    | RS | 1.622,61  | RS        | -        | RS       | 1.622,61  | 100,00%   |         |
| 7.1.3 | COMP. EST.001 | SINAPI ADAPTADA | CONCRETAGEM DE VIGAS E LAJES, FCK=30 MPA, PARA LAJES MACIÇAS OU NERVURADAS COM USO DE BOMBA EM EDIFICAÇÃO COM ÁREA MÉDIA DE LAJES MENOR OU IGUAL A 20 M² - LANÇAMENTO, ADENSAMENTO E ACABAMENTO. AF_12/2015 | M3 | 2,72   |       | 0,00%  | 2,72   | RS | 549,31 | RS | 21,00 | RS | 730,00   | RS | 1.985,17  | RS        | -        | RS       | 1.985,17  | 100,00%   |         |
| 7.1.4 | 93196         | SINAPI          | CONTRAVERGA MOLDADA IN LOCO EM CONCRETO PARA VÃOS DE ATÉ 1,5 M DE COMPRIMENTO. AF_03/2016   | M  | 27,70  |       | 0,00%  | 27,70  | RS | 104,64 | RS | 20,70 | RS | 160,43   | RS | 4.443,91  | RS        | -        | RS       | 4.443,91  | 100,00%   |         |
| 7.1.5 | 93197         | SINAPI          | CONTRAVERGA MOLDADA IN LOCO EM CONCRETO PARA VÃOS DE MAIS DE 1,5 M DE COMPRIMENTO. AF_03/2016   | M  | 45,70  |       | 0,00%  | 45,70  | RS | 119,79 | RS | 21,84 | RS | 181,28   | RS | 8.284,50  | RS        | -        | RS       | 8.284,50  | 100,00%   |         |
| 7.1.6 | 92456         | SINAPI          | MONTAGEM E DESMONTAGEM DE FÔRMA DE VIGA, ESCORAMENTO METÁLICO, PÉ-DIREITO SIMPLES, EM CHAPA DE MADEIRA RESINADA, 4 UTILIZAÇÕES. AF_09/2020  | M2 | 15,42  |       | 0,00%  | 5,00   | RS | 87,82  | RS | 50,36 | RS | 176,88   | RS | 2.728,30  | RS        | -        | RS       | 884,40    | 32,42%    |         |
| 7.1.7 | 93186         | SINAPI          | VERGA MOLDADA IN LOCO EM CONCRETO PARA JANELAS COM ATÉ 1,5 M DE VÃO. AF_03/2016   | M  | 52,30  | 7,90  | 15,11% | 47,10  | RS | 107,14 | RS | 20,70 | RS | 163,63   | RS | 8.557,85  | RS        | 1.292,68 | RS       | 7.706,97  | 90,06%    |         |
| 7.1.8 | 93187         | SINAPI          | VERGA MOLDADA IN LOCO EM CONCRETO PARA JANELAS COM MAIS DE 1,5 M DE VÃO. AF_03/2016   | M  | 58,30  | 20,00 | 34,31% | 58,30  | RS | 124,27 | RS | 21,78 | RS | 186,94   | RS | 10.898,60 | RS        | 3.738,80 | RS       | 10.898,60 | 100,00%   |         |
| 7.2   |               |                 | <b>LAJE TRELIÇADA - RESERVATÓRIOS</b>   |    |        |       |        |        |    |        |    |       |    |          |    | RS        | 8.747,15  | RS       | -        | RS        | -         | 0,00%   |
| 7.2.1 | 97088         | SINAPI          | ARMAÇÃO PARA EXECUÇÃO DE RADIER, PISO DE CONCRETO OU LAJE SOBRE SOLO, COM USO DE TELA Q-92. AF_09/2021  | KG | 78,06  |       | 0,00%  | -      | RS | 13,12  | RS | 1,09  | RS | 18,19    | RS | 1.419,91  | RS        | -        | RS       | -         | 0,00%     |         |
| 7.2.2 | COMP. EST.001 | SINAPI ADAPTADA | CONCRETAGEM DE VIGAS E LAJES, FCK=30 MPA, PARA LAJES MACIÇAS OU NERVURADAS COM USO DE BOMBA EM EDIFICAÇÃO COM ÁREA MÉDIA DE LAJES MENOR OU IGUAL A 20 M² - LANÇAMENTO, ADENSAMENTO E ACABAMENTO. AF_12/2015 | M3 | 1,15   |       | 0,00%  | -      | RS | 549,31 | RS | 21,00 | RS | 730,00   | RS | 842,40    | RS        | -        | RS       | -         | 0,00%     |         |
| 7.2.3 | 101963        | SINAPI          | LAJE PRÉ-MOLDADA UNIDIRECIONAL, BIAFOIADA, PARA PISO, ENCHIMENTO EM CERÂMICA, VIGOTA CONVENCIONAL, ALTURA TOTAL DA LAJE (ENCHIMENTO+CAPA) = (8+4). AF_11/2020_PA  | M2 | 25,10  |       | 0,00%  | -      | RS | 175,49 | RS | 26,35 | RS | 258,36   | RS | 6.484,84  | RS        | -        | RS       | -         | 0,00%     |         |
| 7.3   |               |                 | <b>LAJE TRELIÇADA - DEPÓSITO DE LIXO</b>  |    |        |       |        |        |    |        |    |       |    |          |    | RS        | 4.112,67  | RS       | -        | RS        | 4.112,66  | 100,00% |
| 7.3.1 | 97092         | SINAPI          | ARMAÇÃO PARA EXECUÇÃO DE RADIER, PISO DE CONCRETO OU LAJE SOBRE SOLO, COM USO DE TELA Q-196. AF_09/2021   | KG | 35,95  |       | 0,00%  | 35,95  | RS | 11,31  | RS | 0,61  | RS | 15,25    | RS | 548,24    | RS        | -        | RS       | 548,24    | 100,00%   |         |
| 7.3.2 | COMP. EST.001 | SINAPI ADAPTADA | CONCRETAGEM DE VIGAS E LAJES, FCK=30 MPA, PARA LAJES MACIÇAS OU NERVURADAS COM USO DE BOMBA EM EDIFICAÇÃO COM ÁREA MÉDIA DE LAJES MENOR OU IGUAL A 20 M² - LANÇAMENTO, ADENSAMENTO E ACABAMENTO. AF_12/2015 | M3 | 0,50   |       | 0,00%  | 0,50   | RS | 549,31 | RS | 21,00 | RS | 730,00   | RS | 361,95    | RS        | -        | RS       | 361,95    | 100,00%   |         |
| 7.3.3 | 101963        | SINAPI          | LAJE PRÉ-MOLDADA UNIDIRECIONAL, BIAFOIADA, PARA PISO, ENCHIMENTO EM CERÂMICA, VIGOTA CONVENCIONAL, ALTURA TOTAL DA LAJE (ENCHIMENTO+CAPA) = (8+4). AF_11/2020_PA  | M2 | 12,40  |       | 0,00%  | 12,40  | RS | 175,49 | RS | 26,35 | RS | 258,36   | RS | 3.202,48  | RS        | -        | RS       | 3.202,48  | 100,00%   |         |



PROAD 352/2024. DOC 294. Para verificar a autenticidade desta cópia, acesse o seguinte endereço eletrônico e informe o código 2025.TWFZ.CSXQ: <https://proad.trt12.jus.br/proad/pages/consultadocumento.xhtml>

|       |               |                   |   |       |           |        |           |        |        |       |       |       | RS     | 2.140,03 | RS         | -         | RS | 2.140,03  | 100,00%    |           |         |
|-------|---------------|-------------------|---|-------|-----------|--------|-----------|--------|--------|-------|-------|-------|--------|----------|------------|-----------|----|-----------|------------|-----------|---------|
| 7.4   |               |                   | <b>LAJE TRELIÇADA - CABINE DE MEDIÇÃO</b>   |       |           |        |           |        |        |       |       |       |        |          |            |           |    |           |            |           |         |
| 7.4.1 | 97092         | SINAPI            | ARMAÇÃO PARA EXECUÇÃO DE RADIER, PISO DE CONCRETO OU LAJE SOBRE SOLO, COM USO DE TELA Q-196. AF_09/2021   | KG    | 22,10     | 0,00%  | 22,10     | RS     | 11,31  | RS    | 0,61  | RS    | 15,25  | RS       | 337,03     | RS        | -  | RS        | 337,03     | 100,00%   |         |
| 7.4.2 | COMP. EST.001 | SINAPI ADAPTADA   | CONCRETAGEM DE VIGAS E LAJES, FCK=30 MPA, PARA LAJES MACIAS OU NERVURADAS COM USO DE BOMBA EM EDIFICAÇÃO COM ÁREA MÉDIA DE LAJES MENOR OU IGUAL A 20 M² - LANÇAMENTO, ADENSAMENTO E ACABAMENTO. AF_12/2015  | M3    | 0,25      | 0,00%  | 0,25      | RS     | 549,31 | RS    | 21,00 | RS    | 730,00 | RS       | 183,08     | RS        | -  | RS        | 183,08     | 100,00%   |         |
| 7.4.3 | 101963        | SINAPI            | LAJE PRÉ-MOLDADA UNIDIRECIONAL, BI-APOIADA, PARA PISO, ENCHIMENTO EM CERÂMICA, VIGOTA CONVENCIONAL, ALTURA TOTAL DA LAJE (ENCHIMENTO+CAPA) = (8*4). AF_11/2020_PA   | M2    | 6,27      | 0,00%  | 6,27      | RS     | 175,49 | RS    | 26,35 | RS    | 258,36 | RS       | 1.619,92   | RS        | -  | RS        | 1.619,92   | 100,00%   |         |
| 8     |               |                   | <b>SUPRAESTRUTURA - ESTRUTURAS METÁLICAS</b>  |       |           |        |           |        |        |       |       |       |        |          |            |           |    |           |            |           |         |
| 8.1   | 100765        | SINAPI            | PILAR METÁLICO PERFIL LAMINADO/SOLDADO EM AÇO ESTRUTURAL, COM CONEXÕES PARAFUSADAS, INCLUSOS MÃO DE OBRA, TRANSPORTE E IÇAMENTO UTILIZANDO GUINDASTE - FORNECIMENTO E INSTALAÇÃO. AF_01/2020_PSA            | KG    | 2.146,52  | 0,00%  | 2.116,52  | RS     | 18,23  | RS    | 0,39  | RS    | 23,83  | RS       | 51.151,57  | RS        | -  | RS        | 50.436,67  | 98,60%    |         |
| 8.2   | 100763        | SINAPI            | VIGA METÁLICA EM PERFIL LAMINADO OU SOLDADO EM AÇO ESTRUTURAL, COM CONEXÕES PARAFUSADAS, INCLUSOS MÃO DE OBRA, TRANSPORTE E IÇAMENTO UTILIZANDO GUINDASTE - FORNECIMENTO E INSTALAÇÃO. AF_01/2020_PSA       | KG    | 1.281,21  | 0,00%  | 1.261,21  | RS     | 18,10  | RS    | 0,86  | RS    | 24,27  | RS       | 31.094,97  | RS        | -  | RS        | 30.609,57  | 98,44%    |         |
| 8.3   | 100775        | SINAPI            | ESTRUTURA TRELIÇADA DE COBERTURA, TIPO FINK, COM LIGAÇÕES SOLDADAS, INCLUSOS PERFIS METÁLICOS, CHAPAS METÁLICAS, MÃO DE OBRA E TRANSPORTE COM GUINDASTE - FORNECIMENTO E INSTALAÇÃO. AF_01/2020_PSA         | KG    | 12.555,24 | 0,00%  | 12.015,24 | RS     | 15,33  | RS    | 0,83  | RS    | 20,68  | RS       | 259.642,36 | RS        | -  | RS        | 248.475,16 | 95,70%    |         |
| 9     |               |                   | <b>PAREDES, DIVISÓRIAS E PAINÉIS</b>  |       |           |        |           |        |        |       |       |       |        |          |            |           |    |           |            |           |         |
| 9.1   |               |                   | <b>EXTERNAS</b>   |       |           |        |           |        |        |       |       |       |        |          |            |           |    |           |            |           |         |
| 9.1.1 | 101155        | SINAPI            | ALVENARIA DE VEDAÇÃO DE BLOCOS DE CONCRETO CELULAR DE 15X30X60CM (ESPESSURA 15CM) E ARGAMASSA DE ASSENTAMENTO COM PREPARO EM BETONEIRA. AF_05/2020  | M2    | 696,17    | 0,00%  | 598,00    | RS     | 139,56 | RS    | 31,66 | RS    | 219,16 | RS       | 152.572,29 | RS        | -  | RS        | 131.057,68 | 85,90%    |         |
| 9.1.2 | 101154        | SINAPI            | ALVENARIA DE VEDAÇÃO DE BLOCOS DE CONCRETO CELULAR DE 10X30X60CM (ESPESSURA 10CM) E ARGAMASSA DE ASSENTAMENTO COM PREPARO EM BETONEIRA. AF_05/2020  | M2    | 36,96     | 0,00%  | -         | RS     | 97,55  | RS    | 24,03 | RS    | 155,61 | RS       | 5.751,35   | RS        | -  | RS        | -          | 0,00%     |         |
| 9.1.3 | 100210        | SINAPI            | TRANSPORTE HORIZONTAL COM CARRINHO DE MÃO, DE BLOCOS VAZADOS DE CONCRETO OU CERÂMICA DE 19X19X39CM (UNIDADE: BLOCOXKM). AF_07/2019  | UNXKM | 81,46     | 0,00%  | 61,76     | RS     | 2,61   | RS    | 12,11 | RS    | 18,85  | RS       | 1.535,50   | RS        | -  | RS        | 1.164,18   | 75,82%    |         |
| 9.1.4 | 93203         | SINAPI            | FIXAÇÃO (ENCUNHAMENTO) DE ALVENARIA DE VEDAÇÃO COM ESPUMA DE POLIURETANO EXPANSIVA. AF_03/2016  | M     | 256,00    | 170,00 | 66,41%    | 170,00 | RS     | 12,97 | RS    | 1,83  | RS     | 18,94    | RS         | 4.848,64  | RS | 3.219,80  | RS         | 3.219,80  | 66,41%  |
| 9.2   |               |                   | <b>INTERNAS</b>   |       |           |        |           |        |        |       |       |       |        |          |            |           |    |           |            |           |         |
| 9.2.1 | 101154        | SINAPI            | ALVENARIA DE VEDAÇÃO DE BLOCOS DE CONCRETO CELULAR DE 10X30X60CM (ESPESSURA 10CM) E ARGAMASSA DE ASSENTAMENTO COM PREPARO EM BETONEIRA. AF_05/2020  | M2    | 230,38    | 218,86 | 95,00%    | 218,86 | RS     | 97,55 | RS    | 24,03 | RS     | 155,61   | RS         | 35.848,65 | RS | 34.056,22 | RS         | 34.056,22 | 95,00%  |
| 9.2.2 | COMP.ARQ.025  | SINAPI ADAPTADA   | BOX EM VIDRO TEMPERADO INCOLOR ESPESSURA 10MM, E ESTRUTURA EM ALUMINIO ANODIZADO BRANCO, MEDINDO 1,60 X 1,80M, COM PORTA DE CORRER  | M2    | 2,88      | 0,00%  | -         | RS     | 320,18 | RS    | 57,73 | RS    | 483,73 | RS       | 1.393,14   | RS        | -  | RS        | -          | 0,00%     |         |
| 9.2.3 | COMP.ARQ.087  | COMPOSIÇÃO        | DIVISÓRIA EM PAINEL M50/COMEIA E=35MM, CEGA, EUCATEX UV COR BRANCO MAX E PERFIS DE AÇO SIMPLES EM AÇO GALVANIZADO COR BRANCO NEVE, REF. DIVILUX DA EUCATEX OU EQUIVALENTE                                   | M2    | 126,10    | 0,00%  | -         | RS     | 124,79 | RS    | 51,15 | RS    | 225,20 | RS       | 28.397,27  | RS        | -  | RS        | -          | 0,00%     |         |
| 9.2.4 | 102235        | SINAPI            | DIVISÓRIA FIXA EM VIDRO TEMPERADO 10 MM, SEM ABERTURA. AF_01/2021_PS  | M2    | 52,54     | 0,00%  | -         | RS     | 305,95 | RS    | 48,25 | RS    | 453,37 | RS       | 23.820,97  | RS        | -  | RS        | -          | 0,00%     |         |
| 9.2.5 | 102253        | SINAPI            | DIVISÓRIA SANITÁRIA, TIPO CABINE, EM GRANITO CINZA POLIDO, ESP = 3CM, ASSENTADO COM ARGAMASSA COLANTE AC III-E, EXCLUSIVE FERRAGENS. AF_01/2021   | M2    | 14,11     | 0,00%  | -         | RS     | 662,52 | RS    | 61,83 | RS    | 927,16 | RS       | 13.084,08  | RS        | -  | RS        | -          | 0,00%     |         |
| 9.2.6 | 102162        | SINAPI            | INSTALAÇÃO DE VIDRO LISO INCOLOR, E = 4 MM, EM ESQUADRIA DE ALUMINIO OU PVC, FIXADO COM BAGUETE. AF_01/2021_PS  | M2    | 3,72      | 0,00%  | -         | RS     | 227,73 | RS    | 23,35 | RS    | 321,38 | RS       | 1.194,38   | RS        | -  | RS        | -          | 0,00%     |         |
| 9.2.7 | COMP.ARQ.031  | SINAPI / COTAÇÃO  | ISOLAMENTO ACÚSTICO COM LÁ DE ROCHA, ESPESSURA 50MM   | M2    | 122,65    | 0,00%  | -         | RS     | 69,01  | RS    | 10,23 | RS    | 101,42 | RS       | 12.438,76  | RS        | -  | RS        | -          | 0,00%     |         |
| 9.2.8 | COMP.ARQ.001  | SINAPI ADAPTADA   | PAREDE COM PLACAS DE GESSO ACARTONADO (DRYWALL), PARA USO INTERNO, CCOM UMA FACE SIMPLES (ST) E OUTRA FACE SIMPLES (RU) E ESTRUTURA METÁLICA COM GUIAS SIMPLES  | M2    | 20,85     | 0,00%  | -         | RS     | 148,76 | RS    | 18,12 | RS    | 213,60 | RS       | 4.453,56   | RS        | -  | RS        | -          | 0,00%     |         |
| 9.2.9 | 96359         | SINAPI            | PAREDE COM SISTEMA EM CHAPAS DE GESSO PARA DRYWALL, USO INTERNO, COM DUAS FACES SIMPLES E ESTRUTURA METÁLICA COM GUIAS SIMPLES PARA PAREDES COM ÁREA LÍQUIDA MAIOR OU IGUAL A 6 M2, COM VÁOS. AF_07/2023_PS | M2    | 143,34    | 44,00  | 30,70%    | 44,00  | RS     | 85,98 | RS    | 13,38 | RS     | 127,18   | RS         | 18.229,98 | RS | 5.595,92  | RS         | 5.595,92  | 30,70%  |
| 10    |               |                   | <b>COBERTURA</b>  |       |           |        |           |        |        |       |       |       |        |          |            |           |    |           |            |           |         |
| 10.1  | COMP.ARQ.324  | SINAPI ADAPTADA   | ALGEROZ METÁLICO EM CHAPA DE AÇO GALVANIZADO NUMERO 24, DESENVOLVIMENTO 16CM  | M     | 59,27     | 59,27  | 100,00%   | 59,27  | RS     | 22,51 | RS    | 5,30  | RS     | 35,60    | RS         | 2.110,01  | RS | 2.109,98  | RS         | 2.109,98  | 100,00% |
| 10.2  | COMP.ARQ.034  | SINAPI / ADAPTADA | ALGEROZ METÁLICO EM CHAPA DE AÇO GALVANIZADO NUMERO 24, DESENVOLVIMENTO 25CM  | M     | 8,32      | 8,32   | 100,00%   | 8,32   | RS     | 39,92 | RS    | 5,97  | RS     | 58,74    | RS         | 488,72    | RS | 488,72    | RS         | 488,72    | 100,00% |
| 10.3  | 100287        | SINAPI            | TRANSPORTE HORIZONTAL MANUAL, DE CALHA QUADRADA NUMERO 24 CORTE 33 (UNIDADE: MXKM). AF_07/2019  | MXKM  | 2,37      | 2,37   | 99,99%    | 2,37   | RS     | 1,92  | RS    | 8,90  | RS     | 13,84    | RS         | 32,81     | RS | 32,81     | RS         | 32,81     | 100,00% |



PROAD 352/2024. DOC 294. Para verificar a autenticidade desta cópia, acesse o seguinte endereço eletrônico e informe o código 2025.TWFZ.CSXQ: <https://proad.trt12.jus.br/proad/pages/consultadocumento.xhtml>

|         |              |                 |  |       |        |        |         |        |       |          |       |          |       |          |          |            |     |          |          |            |         |
|---------|--------------|-----------------|--|-------|--------|--------|---------|--------|-------|----------|-------|----------|-------|----------|----------|------------|-----|----------|----------|------------|---------|
| 10.4    | COMP.ARQ.325 | SINAPI ADAPTADA | CALHA METÁLICA EM CHAPA DE AÇO GALVANIZADO NÚMERO 24, DESENVOLVIMENTO DE 65 CM   | M     | 59,27  | 0,00%  | 51,84   | R\$    | 56,60 | R\$      | 11,06 | R\$      | 86,60 | R\$      | 5.132,78 | R\$        | -   | R\$      | 4.489,34 | 87,46%     |         |
| 10.5    | COMP.ARQ.326 | SINAPI ADAPTADA | CAPEAMENTO EM CHAPA DE AÇO GALVANIZADO NÚMERO 24, DESENVOLVIMENTO 33CM   | M     | 162,43 | 0,00%  | -       | R\$    | 29,80 | R\$      | 5,30  | R\$      | 44,93 | R\$      | 7.297,98 | R\$        | -   | R\$      | -        | 0,00%      |         |
| 10.6    | 94231        | SINAPI          | RUFO EM CHAPA DE AÇO GALVANIZADO NÚMERO 24, CORTE DE 25 CM, INCLUSO TRANSPORTE VERTICAL. AF_07/2019  | M     | 108,58 | 105,00 | 96,70%  | 105,00 | R\$   | 39,92    | R\$   | 5,95     | R\$   | 58,71    | R\$      | 6.374,73   | R\$ | 6.164,55 | R\$      | 6.164,55   | 96,70%  |
| 10.7    | 94213        | SINAPI          | TELHAMENTO COM TELHA DE AÇO/ALUMÍNIO E = 0,5 MM, COM ATÉ 2 ÁGUAS, INCLUSO IÇAMENTO. AF_07/2019   | M2    | 8,84   | 8,84   | 100,00% | 8,84   | R\$   | 61,95    | R\$   | 3,29     | R\$   | 83,51    | R\$      | 738,23     | R\$ | 738,23   | R\$      | 738,23     | 100,00% |
| 10.8    | 94216        | SINAPI          | TELHAMENTO COM TELHA METÁLICA TERMOACÚSTICA E = 30 MM, COM ATÉ 2 ÁGUAS, INCLUSO IÇAMENTO. AF_07/2019   | M2    | 653,69 | 33,69  | 5,15%   | 653,69 | R\$   | 186,44   | R\$   | 2,07     | R\$   | 241,30   | R\$      | 157.735,40 | R\$ | 8.129,40 | R\$      | 157.735,40 | 100,00% |
| 10.9    | 100275       | SINAPI          | TRANSPORTE HORIZONTAL MANUAL, DE TELHA TERMOACÚSTICA OU TELHA DE AÇO ZINCADO (UNIDADE: M2XKM). AF_07/2019  | M2XKM | 26,50  |        | 0,00%   | 26,50  | R\$   | 2,63     | R\$   | 12,22    | R\$   | 19,00    | R\$      | 503,52     | R\$ | -        | R\$      | 503,50     | 100,00% |
| 11      |              |                 | <b>IMPERMEABILIZAÇÃO</b>   |       |        |        |         |        |       |          |       |          |       |          | R\$      | 19.979,81  | R\$ | -        | R\$      | 18.185,60  | 91,02%  |
| 11.1    |              |                 | <b>IMPERMEABILIZAÇÃO FUNDAÇÕES</b>   |       |        |        |         |        |       |          |       |          |       |          | R\$      | 18.927,23  | R\$ | -        | R\$      | 18.185,60  | 96,08%  |
| 11.1.1  | 98557        | SINAPI          | IMPERMEABILIZAÇÃO DE SUPERFÍCIE COM EMULSÃO ASFÁLTICA, 2 DEMÃOS. AF_09/2023  | M2    | 333,05 |        | 0,00%   | 320,00 | R\$   | 33,94    | R\$   | 10,45    | R\$   | 56,83    | R\$      | 18.927,23  | R\$ | -        | R\$      | 18.185,60  | 96,08%  |
| 11.2    |              |                 | <b>IMPERMEABILIZAÇÕES INTERNAS</b>   |       |        |        |         |        |       |          |       |          |       |          | R\$      | 97,63      | R\$ | -        | R\$      | -          | 0,00%   |
| 11.2.1  | 98556        | SINAPI          | IMPERMEABILIZAÇÃO DE SUPERFÍCIE COM ARGAMASSA POLIMÉRICA / MEMBRANA ACRÍLICA, 4 DEMÃOS, REFORÇADA COM VÉU DE POLIÉSTER (MAV). AF_09/2023   | M2    | 1,32   |        | 0,00%   | -      | R\$   | 27,21    | R\$   | 24,08    | R\$   | 65,65    | R\$      | 86,66      | R\$ | -        | R\$      | -          | 0,00%   |
| 11.2.2  | 98558        | SINAPI          | TRATAMENTO DE RALO OU PONTO EMERGENTE COM ARGAMASSA POLIMÉRICA / MEMBRANA ACRÍLICA REFORÇADA COM TELA DE POLIÉSTER (MAV). AF_09/2023   | UN    | 1,00   |        | 0,00%   | -      | R\$   | 5,25     | R\$   | 3,32     | R\$   | 10,97    | R\$      | 10,97      | R\$ | -        | R\$      | -          | 0,00%   |
| 11.3    |              |                 | <b>IMPERMEABILIZAÇÕES COBERTURAS</b>   |       |        |        |         |        |       |          |       |          |       |          | R\$      | 954,95     | R\$ | -        | R\$      | -          | 0,00%   |
| 11.3.1  | 98554        | SINAPI          | IMPERMEABILIZAÇÃO DE SUPERFÍCIE COM MEMBRANA À BASE DE RESINA ACRÍLICA, 3 DEMÃOS. AF_09/2023   | M2    | 18,19  |        | 0,00%   | -      | R\$   | 27,11    | R\$   | 13,90    | R\$   | 52,49    | R\$      | 954,95     | R\$ | -        | R\$      | -          | 0,00%   |
| 12      |              |                 | <b>ESQUADRIAS</b>  |       |        |        |         |        |       |          |       |          |       |          | R\$      | 231.098,27 | R\$ | -        | R\$      | -          | 0,00%   |
| 12.1    |              |                 | <b>ESQUADRIAS EM ALUMÍNIO</b>  |       |        |        |         |        |       |          |       |          |       |          | R\$      | 151.408,61 | R\$ | -        | R\$      | -          | 0,00%   |
| 12.1.1  | COMP.ARQ.007 | COMPOSIÇÃO      | JA01 - JANELA MAXIM-AR 02 FOLHAS EM ALUMÍNIO ANODIZADO NA COR PRETA, VIDRO BOREAL 4MM, MEDINDO 120X60/160CM, LINHA DOLD  | UN    | 2,00   |        | 0,00%   | -      | R\$   | 622,78   | R\$   | 155,70   | R\$   | 996,45   | R\$      | 1.992,90   | R\$ | -        | R\$      | -          | 0,00%   |
| 12.1.2  | COMP.ARQ.008 | COMPOSIÇÃO      | JA02 - JANELA MAXIM-AR DE ALUMÍNIO ANODIZADO NA COR PRETA,04 FOLHAS COM BANDEIRA FIXA, VIDRO COMUM 6 MM, MEDINDO 360X175/100   | UN    | 2,00   |        | 0,00%   | -      | R\$   | 3.109,55 | R\$   | 777,39   | R\$   | 4.975,28 | R\$      | 9.950,56   | R\$ | -        | R\$      | -          | 0,00%   |
| 12.1.3  | COMP.ARQ.009 | COMPOSIÇÃO      | JA05 - JANELA MAXIM-AR DE ALUMÍNIO ANODIZADO NA COR PRETA, 03 FOLHAS COM BANDEIRA FIXA, VIDRO COMUM 6 MM, MEDINDO 270X175/100  | UN    | 8,00   |        | 0,00%   | -      | R\$   | 2.581,23 | R\$   | 645,31   | R\$   | 4.129,97 | R\$      | 33.039,76  | R\$ | -        | R\$      | -          | 0,00%   |
| 12.1.4  | COMP.ARQ.005 | COMPOSIÇÃO      | JA08 - JANELA MAXIM-AR COM BANDEIRA FIXA DE ALUMÍNIO ANODIZADO PRETA, CINCO FOLHAS, EM VIDRO COMUM 6mm, MEDINDO 450X175/100 CM   | UN    | 6,00   |        | 0,00%   | -      | R\$   | 4.016,44 | R\$   | 1.004,11 | R\$   | 6.426,30 | R\$      | 38.557,80  | R\$ | -        | R\$      | -          | 0,00%   |
| 12.1.5  | COMP.ARQ.006 | COMPOSIÇÃO      | JA06 - JANELA MAXIM-A DE ALUMÍNIO ANODIZADO NA COR PRETA,2 FOLHAS, VIDRO BOREAL 4MM, MEDINDO 100X60X/160   | UN    | 12,00  |        | 0,00%   | -      | R\$   | 584,10   | R\$   | 146,02   | R\$   | 934,55   | R\$      | 11.214,60  | R\$ | -        | R\$      | -          | 0,00%   |
| 12.1.6  | COMP.ARQ.010 | COMPOSIÇÃO      | JAV01 - JANELA VENEZIANA DE ALUMÍNIO ANODIZADO NA COR PRETA, FIXA, MEDINDO 110X50 CM, LINHA SUPREMA  | UN    | 1,00   |        | 0,00%   | -      | R\$   | 383,16   | R\$   | 95,79    | R\$   | 613,06   | R\$      | 613,06     | R\$ | -        | R\$      | -          | 0,00%   |
| 12.1.7  | COMP.ARQ.013 | COMPOSIÇÃO      | PAVZ03 - PORTA VENEZIANADA DE ABRIR EM ALUMÍNIO ANODIZADO PRETO, UMA FOLHA, MEDINDO 90X210 CM, COM CONTRAMARCO   | UN    | 4,00   |        | 0,00%   | -      | R\$   | 1.125,63 | R\$   | 281,41   | R\$   | 1.801,01 | R\$      | 7.204,04   | R\$ | -        | R\$      | -          | 0,00%   |
| 12.1.8  | COMP.ARQ.015 | COMPOSIÇÃO      | PAV02 - PORTA VENEZIANADA EM ALUMÍNIO ANODIZADO PRETO 04 FOLHA DE CORRER 370X210cm, COM FECHADURA MAÇANETA TIPO ALAVANCA   | UN    | 1,00   |        | 0,00%   | -      | R\$   | 4.605,36 | R\$   | 1.151,34 | R\$   | 7.368,58 | R\$      | 7.368,58   | R\$ | -        | R\$      | -          | 0,00%   |
| 12.1.9  | COMP.ARQ.014 | COMPOSIÇÃO      | PAVZ01 - PORTA VENEZIANADA DE ABRIR EM ALUMÍNIO ANODIZADO PRETO, UMA FOLHA, MEDINDO 70X210 CM, COM FECHADURA MAÇANETA TIPO ALAVANCA  | UN    | 1,00   |        | 0,00%   | -      | R\$   | 928,47   | R\$   | 232,12   | R\$   | 1.485,56 | R\$      | 1.485,56   | R\$ | -        | R\$      | -          | 0,00%   |
| 12.1.10 | COMP.ARQ.063 | COTAÇÃO         | GRA-01- 360X175CM - GRADE FIXA EM ALUMÍNIO ANODIZADO NA COR PRETA, EM TUBO DE 19MM COLINDRICO COM ESPAÇAMENTO DE 10 CM ENTRE SI  | UN    | 2,00   |        | 0,00%   | -      | R\$   | 4.996,31 | R\$   | 1.249,08 | R\$   | 7.994,09 | R\$      | 15.988,18  | R\$ | -        | R\$      | -          | 0,00%   |
| 12.1.11 | COMP.ARQ.061 | COTAÇÃO         | GRA-02- 120 X 60 CM - GRADE FIXA EM ALUMÍNIO ANODIZADO NA COR PRETA, EM TUBO DE 19MM COLINDRICO COM ESPAÇAMENTO DE 10 CM ENTRE SI  | UN    | 2,00   |        | 0,00%   | -      | R\$   | 628,07   | R\$   | 157,02   | R\$   | 1.004,91 | R\$      | 2.009,82   | R\$ | -        | R\$      | -          | 0,00%   |
| 12.1.12 | COMP.ARQ.064 | COTAÇÃO         | GRA-03- 270X175CM - GRADE FIXA EM ALUMÍNIO ANODIZADO NA COR PRETA, EM TUBO DE 19MM COLINDRICO COM ESPAÇAMENTO DE 10 CM ENTRE SI  | UN    | 2,00   |        | 0,00%   | -      | R\$   | 3.747,23 | R\$   | 936,81   | R\$   | 5.995,57 | R\$      | 11.991,14  | R\$ | -        | R\$      | -          | 0,00%   |
| 12.1.13 | COMP.ARQ.062 | COTAÇÃO         | GRA-04- 450 X 175CM - GRADE FIXA EM ALUMÍNIO ANODIZADO NA COR PRETA, EM TUBO DE 19MM COLINDRICO COM ESPAÇAMENTO DE 10 CM ENTRE SI  | UN    | 1,00   |        | 0,00%   | -      | R\$   | 6.245,38 | R\$   | 1.561,35 | R\$   | 9.992,61 | R\$      | 9.992,61   | R\$ | -        | R\$      | -          | 0,00%   |
| 12.2    |              |                 | <b>ESQUADRIAS EM MADEIRA</b>   |       |        |        |         |        |       |          |       |          |       |          | R\$      | 36.983,75  | R\$ | -        | R\$      | -          | 0,00%   |
| 12.2.1  | 90791        | SINAPI          | KIT DE PORTA-PRONTA DE MADEIRA EM ACABAMENTO MELAMÍNICO BRANCO, FOLHA PESADA OU SUPERPESADA, 80X210CM, FIXAÇÃO COM PREENCHIMENTO PARCIAL DE ESPUMA EXPANSIVA - FORNECIMENTO E INSTALAÇÃO. AF_12/2019 | UN    | 2,00   |        | 0,00%   | -      | R\$   | 773,65   | R\$   | 20,14    | R\$   | 1.016,06 | R\$      | 2.032,12   | R\$ | -        | R\$      | -          | 0,00%   |



PROAD 352/2024. DOC 294. Para verificar a autenticidade desta cópia, acesse o seguinte endereço eletrônico e informe o código 2025.TWFZ.CSXQ: <https://proad.trt12.jus.br/proad/pages/consultadocumento.xhtml>

|             |              |                    |   |    |        |        |         |        |               |              |               |                       |                      |                      |               |
|-------------|--------------|--------------------|---|----|--------|--------|---------|--------|---------------|--------------|---------------|-----------------------|----------------------|----------------------|---------------|
| 12.2.2      | 90793        | SINAPI             | KIT DE PORTA-PRONTA DE MADEIRA EM ACABAMENTO MELAMÍNICO BRANCO, FOLHA PESADA OU SUPERPESADA. 90X210CM. FIXAÇÃO COM PREENCHIMENTO TOTAL DE ESPUMA EXPANSIVA - FORNECIMENTO E INSTALAÇÃO. AF_12/2019  | UN | 19,00  |        | 0,00%   | -      | R\$ 818,90    | R\$ 24,93    | R\$ 1.080,11  | R\$ 20.522,09         | R\$ -                | R\$ -                | 0,00%         |
| 12.2.3      | COMP.ARQ.202 | SINAPI / SBC       | PORTA PARA DIVISÓRIA NAVAL, DE ABRIR, COR BRANCA, UMA FOLHA, MEDINDO 90X210, COM FERRAGENS E FECHADURA  | UN | 7,00   |        | 0,00%   | -      | R\$ 704,37    | R\$ 46,40    | R\$ 960,97    | R\$ 6.726,79          | R\$ -                | R\$ -                | 0,00%         |
| 12.2.4      | COMP.ARQ.203 | SINAPI / COTAÇÃO   | PORTAS PARA SANITÁRIOS TIPO "TS" 110mm 0,70x1,80m. MONTADO COMPERFIL TUBULAR PARA GRANITO COM DOBRADIÇAS E TARGETA LIVRE/OCCUPADO.  | UN | 5,00   |        | 0,00%   | -      | R\$ 1.158,76  | R\$ 44,80    | R\$ 1.540,55  | R\$ 7.702,75          | R\$ -                | R\$ -                | 0,00%         |
| <b>12.3</b> |              |                    | <b>ESQUADRIAS EM VIDRO</b>  |    |        |        |         |        |               |              |               | <b>R\$ 14.534,38</b>  | <b>R\$ -</b>         | <b>R\$ -</b>         | <b>0,00%</b>  |
| 12.3.1      | COMP.ARQ.338 | COTAÇÃO            | PORTA DE ABRIR, EM VIDRO TEMPERADO DE SEGURANÇA 10MM, COM PERFIS METÁLICOS PRETO ANODIZADO, COM BANDEIRAS FIXAS, COM 4 MÓDULOS, SENDO 2 FIXOS E 2 DE ABRIR, MEDINDO 455X275 CM  | UN | 1,00   |        | 0,00%   | -      | R\$ 6.538,56  | R\$ 1.634,64 | R\$ 10.461,70 | R\$ 10.461,70         | R\$ -                | R\$ -                | 0,00%         |
| 12.3.2      | 102184       | SINAPI             | PORTA DE ABRIR COM MOLA HIDRÁULICA, EM VIDRO TEMPERADO. 90X210 CM, ESPESSURA 10 MM, INCLUSIVE ACESSÓRIOS. AF_01/2021  | UN | 1,00   |        | 0,00%   | -      | R\$ 1.540,96  | R\$ 97,05    | R\$ 2.096,65  | R\$ 2.096,65          | R\$ -                | R\$ -                | 0,00%         |
| 12.3.3      | COMP.ARQ.339 | COTAÇÃO            | PORTA DE VIDRO TEMPERADO 2 FOLHAS DE ABRIR, COM PUXADOR DE AÇO INOX, TUBULAR, TIPO "H". D=38mm E FECHADURA, MEDINDO 120X210 CM  | UN | 1,00   |        | 0,00%   | -      | R\$ 1.235,02  | R\$ 308,75   | R\$ 1.976,03  | R\$ 1.976,03          | R\$ -                | R\$ -                | 0,00%         |
| <b>12.4</b> |              |                    | <b>DIVERSOS</b>   |    |        |        |         |        |               |              |               | <b>R\$ 28.171,53</b>  | <b>R\$ -</b>         | <b>R\$ -</b>         | <b>0,00%</b>  |
| 12.4.1      | COMP.ARQ.340 | COTAÇÃO            | PGDM-01 - PORTA GIRATÓRIA - MARCA DE REFERÊNCIA: GMD-CC DA MPDI METAL PROTECTOR, COM AS SEGUINTE CARACTERÍSTICAS: - DETECTOR DE METAIS SITUADO NO CENTRO E LATERAL DA ENTRADA, NÃO DETECTANDO NA SAÍDA; - TENSÃO DE ALIMENTAÇÃO DE 90 A 240 VAC / 60HZ, COM SISTEMA DE NOBREAK; - CONSUMO DE 80 VA. | UN | 1,00   |        | 0,00%   | -      | R\$ 16.775,33 | R\$ 4.193,83 | R\$ 26.840,53 | R\$ 26.840,53         | R\$ -                | R\$ -                | 0,00%         |
| 12.4.2      | COMP.ARQ.343 | SINAPI ADAPTADA    | ESQUADRIA EM AÇO TIPO VENEZIANA PADRÃO SUBESTAÇÃO, FIXA, COM FUNDO ANTICORROSIVO / PRIMER DE PROTECAO   | M2 | 0,96   |        | 0,00%   | -      | R\$ 319,10    | R\$ 24,78    | R\$ 440,17    | R\$ 422,56            | R\$ -                | R\$ -                | 0,00%         |
| 12.4.3      | COMP.ARQ.344 | SINAPI ADAPTADA    | PORTA EM AÇO TIPO VENEZIANA PADRÃO SUBESTAÇÃO, FIXA, COM FUNDO ANTICORROSIVO / PRIMER DE PROTECAO, COM CONTRAPARCO, COM DOBRADIÇAS E FECHADURA PADRÃO CONCESSIONÁRIA  | UN | 1,00   |        | 0,00%   | -      | R\$ 682,47    | R\$ 27,25    | R\$ 908,44    | R\$ 908,44            | R\$ -                | R\$ -                | 0,00%         |
| <b>13</b>   |              |                    | <b>REVESTIMENTOS DE FORRO</b>   |    |        |        |         |        |               |              |               | <b>R\$ 113.483,56</b> | <b>R\$ -</b>         | <b>R\$ -</b>         | <b>0,00%</b>  |
| 13.1        | 96486        | SINAPI             | FORRO EM RÉGUAS DE PVC, LISO, PARA AMBIENTES COMERCIAIS, INCLUSIVE ESTRUTURA BIDIRECIONAL DE FIXAÇÃO. AF_08/2023_PS   | M2 | 75,95  |        | 0,00%   | -      | R\$ 61,85     | R\$ 10,65    | R\$ 92,80     | R\$ 7.048,16          | R\$ -                | R\$ -                | 0,00%         |
| 13.2        | COMP.ARQ.097 | SINAPI             | FORRO REMOVÍVEL ACÚSTICO DE FIBRA MINERAL APOIADOS EM PERFIS METÁLICOS SUSPENSOS, PLACAS DE 625 X 625 MM  | M2 | 535,54 |        | 0,00%   | -      | R\$ 130,20    | R\$ 14,51    | R\$ 185,23    | R\$ 99.198,07         | R\$ -                | R\$ -                | 0,00%         |
| 13.3        | COMP.ARQ.031 | SINAPI / COTAÇÃO   | ISOLAMENTO ACÚSTICO COM LÁ DE ROCHA, ESPESSURA 50MM   | M2 | 71,36  |        | 0,00%   | -      | R\$ 69,01     | R\$ 10,23    | R\$ 101,42    | R\$ 7.237,33          | R\$ -                | R\$ -                | 0,00%         |
| <b>14</b>   |              |                    | <b>REVESTIMENTOS DE PAREDES</b>   |    |        |        |         |        |               |              |               | <b>R\$ 134.718,34</b> | <b>R\$ 56.609,71</b> | <b>R\$ 58.130,01</b> | <b>43,15%</b> |
| <b>14.1</b> |              |                    | <b>INTERNAS</b>   |    |        |        |         |        |               |              |               | <b>R\$ 71.459,14</b>  | <b>R\$ 9.966,96</b>  | <b>R\$ 10.781,38</b> | <b>15,09%</b> |
| 14.1.1      | 87879        | SINAPI             | CHAPISCO APLICADO EM ALVENARIAS E ESTRUTURAS DE CONCRETO INTERNAS, COM COLHER DE PEDREIRO. ARGAMASSA TRAÇO 1:3 COM PREPARO EM BETONEIRA 400L. AF_10/2022  | M2 | 801,66 | 577,50 | 72,04%  | 737,50 | R\$ 1,84      | R\$ 2,13     | R\$ 5,09      | R\$ 4.080,46          | R\$ 2.939,46         | R\$ 3.753,86         | 92,00%        |
| 14.1.2      | COMP.ARQ.306 | SINAPI ADAPTADA    | EMBOÇO, PARA RECEBIMENTO DE CERÂMICA, EM ARGAMASSA TRAÇO 1:4 (EM VOLUME DE CIMENTO E AREIA MÉDIA ÚMIDA), APLICADA MANUALMENTE, ESPESSURA DE 2,0 CM, COM EXECUÇÃO DE TALISCAS  | M2 | 320,22 |        | 0,00%   | -      | R\$ 17,31     | R\$ 14,78    | R\$ 41,07     | R\$ 13.151,27         | R\$ -                | R\$ -                | 0,00%         |
| 14.1.3      | COMP.ARQ.056 | SINAPI ADAPTADA    | PEITORIL EM GRANITO CINZA CORUMBÁ ESPESSURA 2CM E LARGURA DE 10CM   | M  | 69,80  |        | 0,00%   | -      | R\$ 32,92     | R\$ 8,26     | R\$ 52,71     | R\$ 3.679,16          | R\$ -                | R\$ -                | 0,00%         |
| 14.1.4      | COMP.ARQ.040 | SINAPI / ADAPTADA  | REBOCO, MASSA ÚNICA, PARA RECEBIMENTO DE PINTURA, EM ARGAMASSA TRAÇO 1:4 (EM VOLUME DE CIMENTO E AREIA MÉDIA ÚMIDA), APLICADA MANUALMENTE, ESPESSURA DE 2,0 CM, COM EXECUÇÃO DE TALISCAS  | M2 | 481,45 | 150,45 | 31,25%  | 150,45 | R\$ 21,39     | R\$ 15,10    | R\$ 46,71     | R\$ 22.488,39         | R\$ 7.027,52         | R\$ 7.027,52         | 31,25%        |
| 14.1.5      | COMP.ARQ.020 | SINAPI / ADAPTADA  | REVESTIMENTO CERÂMICO 30x40CM - MODELO FORMA SLIM BRANCO ACETINADO - MARCA ELIJANE OU EQUIVALENTE   | M2 | 339,09 |        | 0,00%   | -      | R\$ 39,08     | R\$ 25,57    | R\$ 82,75     | R\$ 28.059,86         | R\$ -                | R\$ -                | 0,00%         |
| <b>14.2</b> |              |                    | <b>EXTERNAS</b>   |    |        |        |         |        |               |              |               | <b>R\$ 63.259,20</b>  | <b>R\$ 46.642,73</b> | <b>R\$ 47.348,63</b> | <b>74,85%</b> |
| 14.2.1      | 87905        | SINAPI             | CHAPISCO APLICADO EM ALVENARIA (COM PRESENÇA DE VÁOS) E ESTRUTURAS DE CONCRETO DE FACHADA, COM COLHER DE PEDREIRO. ARGAMASSA TRAÇO 1:3 COM PREPARO EM BETONEIRA 400L. AF_10/2022  | M2 | 735,89 | 557,89 | 75,81%  | 635,89 | R\$ 2,28      | R\$ 4,79     | R\$ 9,05      | R\$ 6.659,79          | R\$ 5.048,89         | R\$ 5.754,79         | 86,41%        |
| 14.2.2      | COMP.ARQ.040 | SINAPI / ADAPTADA  | REBOCO, MASSA ÚNICA, PARA RECEBIMENTO DE PINTURA, EM ARGAMASSA TRAÇO 1:4 (EM VOLUME DE CIMENTO E AREIA MÉDIA ÚMIDA), APLICADA MANUALMENTE, ESPESSURA DE 2,0 CM, COM EXECUÇÃO DE TALISCAS  | M2 | 735,89 | 517,89 | 70,38%  | 517,89 | R\$ 21,39     | R\$ 15,10    | R\$ 46,71     | R\$ 34.373,35         | R\$ 24.190,64        | R\$ 24.190,64        | 70,38%        |
| 14.2.3      | COMP.ARQ.331 | COMPOSIÇÃO PRÓPRIA | REVESTIMENTO EM PLACA CIMENTÍCIA ESPESSURA 6MM  | M2 | 102,17 | 80,00  | 78,30%  | 80,00  | R\$ 57,33     | R\$ 112,62   | R\$ 217,54    | R\$ 22.226,06         | R\$ 17.403,20        | R\$ 17.403,20        | 78,30%        |
| <b>15</b>   |              |                    | <b>REVESTIMENTO DE PISOS - PAVIMENTAÇÃO</b>   |    |        |        |         |        |               |              |               | <b>R\$ 365.635,26</b> | <b>R\$ 47.349,64</b> | <b>R\$ 85.441,35</b> | <b>23,37%</b> |
| <b>15.1</b> |              |                    | <b>PAVIMENTAÇÃO INTERNA</b>   |    |        |        |         |        |               |              |               | <b>R\$ 180.597,31</b> | <b>R\$ 38.322,62</b> | <b>R\$ 38.322,62</b> | <b>21,22%</b> |
| 15.1.1      | 94439        | SINAPI             | (COMPOSIÇÃO REPRESENTATIVA) DO SERVIÇO DE CONTRAPISO EM ARGAMASSA TRAÇO 1:4 (C/M E AREIA), BETONEIRA 400 L, E = 4 CM ÁREAS SECAS E MOLHADAS SOBRE LAJE, E = 3 CM ÁREAS MOLHADAS SOBRE IMPERMEABILIZAÇÃO, CASA E EDIFICAÇÃO PÚBLICA PADRÃO. AF_11/2014   | M2 | 645,49 | 645,49 | 100,00% | 645,49 | R\$ 30,63     | R\$ 15,75    | R\$ 59,37     | R\$ 38.322,68         | R\$ 38.322,62        | R\$ 38.322,62        | 100,00%       |



PROAD 352/2024. DOC 294. Para verificar a autenticidade desta cópia, acesse o seguinte endereço eletrônico e informe o código 2025.TWFZ.CSXQ: <https://proad.trt12.jus.br/proad/pages/consultadocumento.xhtml>

|             |              |                    |  |    |          |       |        |              |              |               |                       |                     |                      |               |        |
|-------------|--------------|--------------------|--|----|----------|-------|--------|--------------|--------------|---------------|-----------------------|---------------------|----------------------|---------------|--------|
| 15.1.2      | 4920         | ORSE               | PONTE DE ADERÊNCIA COM ADESIVO DE BASE ACRÍLICA (PRIMER A SER APLICADO PREVIAMENTE À ARGAMASSA AUTONIVELANTE)  | M2 | 213,00   | 0,00% | -      | R\$ 12,94    | R\$ 1,30     | R\$ 18,22     | R\$ 3.881,38          | R\$ -               | R\$ -                | 0,00%         |        |
| 15.1.3      | COMP.ARQ.200 | COMPOSIÇÃO PRÓPRIA | ARGAMASSA AUTONIVELANTE PARA REGULARIZAÇÃO E PREPARO DE CONTRAPISO PARA RECEBIMENTO DE REVESTIMENTO VINÍLICO   | M2 | 213,00   | 0,00% | -      | R\$ 11,17    | R\$ 1,13     | R\$ 15,74     | R\$ 3.352,62          | R\$ -               | R\$ -                | 0,00%         |        |
| 15.1.4      | COMP.ARQ.309 | COMPOSIÇÃO PRÓPRIA | JUNTA DE DESSOLIDARIZAÇÃO  | M  | 306,83   | 0,00% | -      | R\$ 4,87     | R\$ 4,22     | R\$ 11,64     | R\$ 3.571,50          | R\$ -               | R\$ -                | 0,00%         |        |
| 15.1.5      | 101094       | SINAPI             | PISO PODOTÁTIL DE ALERTA OU DIRECIONAL, DE BORRACHA, ASSENTADO SOBRE ARGAMASSA. AF_05/2020   | M  | 14,75    | 0,00% | -      | R\$ 124,18   | R\$ 12,27    | R\$ 174,66    | R\$ 2.576,24          | R\$ -               | R\$ -                | 0,00%         |        |
| 15.1.6      | COMP.ARQ.017 | COMPOSIÇÃO         | PISO VINÍLICO DA TARKETT - BEIGE PORCELAIN 60x60cm, E: 5,0mm, LINHA AMBIENTA COLEÇÃO STONE OU EQUIVALENTE  | M2 | 213,00   | 0,00% | -      | R\$ 175,36   | R\$ 4,81     | R\$ 230,62    | R\$ 49.122,06         | R\$ -               | R\$ -                | 0,00%         |        |
| 15.1.7      | 87263        | SINAPI             | REVESTIMENTO CERÂMICO PARA PISO COM PLACAS TIPO PORCELANATO DE DIMENSÕES 60X60 CM APLICADA EM AMBIENTES DE ÁREA MAIOR QUE 10 M². AF_02/2023_FE   | M2 | 428,65   | 0,00% | -      | R\$ 103,08   | R\$ 13,20    | R\$ 148,84    | R\$ 63.800,12         | R\$ -               | R\$ -                | 0,00%         |        |
| 15.1.8      | COMP.ARQ.307 | SINAPI / SBC       | RODAPÉ DE POLIESTIRENO DE 7CM  | M  | 294,61   | 0,00% | -      | R\$ 31,99    | R\$ 2,91     | R\$ 44,67     | R\$ 13.160,23         | R\$ -               | R\$ -                | 0,00%         |        |
| 15.1.9      | COMP.ARQ.094 | SINAPI / SBC       | SOLEIRA EM PERFIL ALUMÍNIO ANODIZADO NATURAL   | M  | 3,60     | 0,00% | -      | R\$ 58,32    | R\$ 19,89    | R\$ 100,11    | R\$ 360,40            | R\$ -               | R\$ -                | 0,00%         |        |
| 15.1.10     | COMP.ARQ.329 | SINAPI ADAPTADA    | SOLEIRA EM GRANITO CINZA CORUMBA, LARGURA 10 CM, ESPESSURA 2,0 CM  | M  | 8,53     | 0,00% | -      | R\$ 33,26    | R\$ 16,11    | R\$ 63,19     | R\$ 538,01            | R\$ -               | R\$ -                | 0,00%         |        |
| 15.1.11     | COMP.ARQ.030 | SINAPI ADAPTADA    | SOLEIRA EM GRANITO CINZA CORUMBA, LARGURA 20 CM, ESPESSURA 2,0 CM  | M  | 4,55     | 0,00% | -      | R\$ 60,28    | R\$ 16,11    | R\$ 97,77     | R\$ 444,85            | R\$ -               | R\$ -                | 0,00%         |        |
| 15.1.12     | 98689        | SINAPI             | SOLEIRA EM GRANITO, LARGURA 15 CM, ESPESSURA 2,0 CM. AF_09/2020  | M  | 12,37    | 0,00% | -      | R\$ 80,22    | R\$ 12,38    | R\$ 118,53    | R\$ 1.466,22          | R\$ -               | R\$ -                | 0,00%         |        |
| <b>15.2</b> |              |                    | <b>PAVIMENTAÇÃO EXTERNA</b>  |    |          |       |        |              |              |               | <b>R\$ 185.037,95</b> | <b>R\$ 9.027,02</b> | <b>R\$ 47.118,73</b> | <b>25,48%</b> |        |
| 15.2.1      | 97113        | SINAPI             | APLICAÇÃO DE LONA PLÁSTICA PARA EXECUÇÃO DE PAVIMENTOS DE CONCRETO. AF_04/2022   | M2 | 1.214,28 | 0,00% | 242,86 | R\$ 2,07     | R\$ 0,18     | R\$ 2,88      | R\$ 3.497,13          | R\$ -               | R\$ 699,43           | 20,00%        |        |
| 15.2.2      | 94275        | SINAPI             | ASSENTAMENTO DE GUIA (MEIO-FIO) EM TRECHO RETO, CONFECCIONADA EM CONCRETO PRÉ-FABRICADO, DIMENSÕES 100X15X130X2 CM (COMPRIMENTO X BASE INFERIOR X BASE SUPERIOR X ALTURA), PARA URBANIZAÇÃO INTERNA DE EMPREENDIMENTOS. AF_06/2016 | M  | 462,09   | 0,00% | 179,00 | R\$ 27,81    | R\$ 12,86    | R\$ 52,06     | R\$ 24.056,41         | R\$ -               | R\$ 9.318,74         | 38,74%        |        |
| 15.2.3      | COMP.ARQ.037 | SINAPI / COTAÇÃO   | BATE-RODA DE RESINA MEDINDO 48 X 17 X 9CM, NA COR AMARELO  | UN | 26,00    | 0,00% | -      | R\$ 88,18    | R\$ 14,16    | R\$ 130,99    | R\$ 3.405,74          | R\$ -               | R\$ -                | 0,00%         |        |
| 15.2.4      | 92400        | SINAPI             | EXECUÇÃO DE PAVIMENTO EM PISO INTERTRAVADO, COM BLOCO RETANGULAR DE 20 X 10 CM, ESPESSURA 10 CM. AF_10/2022  | M2 | 1.214,28 | 44,54 | 3,67%  | 226,86       | R\$ 66,61    | R\$ 11,43     | R\$ 99,89             | R\$ 121.294,43      | R\$ 4.449,10         | R\$ 22.861,05 | 18,68% |
| 15.2.5      | 96396        | SINAPI             | EXECUÇÃO E COMPACTAÇÃO DE BASE E OU SUB BASE PARA PAVIMENTAÇÃO DE BRITA GRADUADA SIMPLES - EXCLUSIVE CARGA E TRANSPORTE. AF_11/2019  | M3 | 121,43   | 0,00% | 48,00  | R\$ 155,78   | R\$ 4,73     | R\$ 205,45    | R\$ 24.947,38         | R\$ -               | R\$ 9.861,60         | 39,53%        |        |
| 15.2.6      | COMP.ARQ.201 | SINAPI / COTAÇÃO   | PISO PODOTÁTIL DE CONCRETO DE ALERTA OU DIRECIONAL, MEDINDO 25x25CM, NA COR VERMELHA   | M  | 132,50   | 92,00 | 69,43% | 92,00        | R\$ 26,84    | R\$ 12,03     | R\$ 49,76             | R\$ 6.593,20        | R\$ 4.577,92         | R\$ 4.577,92  | 69,43% |
| 15.2.7      | COMP.ARQ.308 | SINAPI ADAPTADA    | REVESTIMENTO EM GRANITO SÃO GABRIEL PARA A BASE DOS MASTROS  | M2 | 2,62     | 0,00% | -      | R\$ 335,89   | R\$ 34,95    | R\$ 474,68    | R\$ 1.243,66          | R\$ -               | R\$ -                | 0,00%         |        |
| <b>16</b>   |              |                    | <b>SERRALHERIA</b>   |    |          |       |        |              |              |               | <b>R\$ 115.030,44</b> | <b>R\$ -</b>        | <b>R\$ -</b>         | <b>0,00%</b>  |        |
| 16.1        | COMP.ARQ.312 | COMPOSIÇÃO PRÓPRIA | ALÇAPÃO METÁLICO EM AÇO GALVANIZADO, MEDINDO 1250 X 625 MM, COM PINTURA DE ACABAMENTO ESMALTE ACETINADO BRANCO, PARA ACESSO AOS RESERVATÓRIOS  | UN | 1,00     | 0,00% | -      | R\$ 911,80   | R\$ 409,05   | R\$ 1.690,69  | R\$ 1.690,69          | R\$ -               | R\$ -                | 0,00%         |        |
| 16.2        | COMP.ARQ.026 | SINAPI / COTAÇÃO   | BICICLETÁRIO METÁLICO EM FORMA DE "U" INVERTIDO, FIXO NO CHÃO, EM TUBO DE AÇO 2", COM PINTURA ELETROSTÁTICA EPOXI NA COR PRETA   | UN | 4,00     | 0,00% | -      | R\$ 523,92   | R\$ 35,40    | R\$ 715,93    | R\$ 2.863,72          | R\$ -               | R\$ -                | 0,00%         |        |
| 16.3        | 99855        | SINAPI             | CORRIMÃO SIMPLES, DIÂMETRO EXTERNO = 1 1/2, EM AÇO GALVANIZADO. AF_04/2019_PS  | M  | 18,43    | 0,00% | -      | R\$ 62,18    | R\$ 31,85    | R\$ 120,36    | R\$ 2.218,23          | R\$ -               | R\$ -                | 0,00%         |        |
| 16.4        | COMP.ARQ.314 | COMPOSIÇÃO PRÓPRIA | ESCADA MARINHEIRO PERFIL DE FERRO COM ANCORAGEM E SEM PROTEÇÃO   | M  | 4,00     | 0,00% | -      | R\$ 1.025,70 | R\$ 31,64    | R\$ 1.353,40  | R\$ 5.413,60          | R\$ -               | R\$ -                | 0,00%         |        |
| 16.5        | COMP.ARQ.330 | COMPOSIÇÃO PRÓPRIA | ESTRUTURA METÁLICA DE APOIO PARA FIXAR AS DIVISÓRIAS LEVES E DE VIDRO  | M  | 24,05    | 0,00% | -      | R\$ 14,35    | R\$ 12,02    | R\$ 33,75     | R\$ 811,69            | R\$ -               | R\$ -                | 0,00%         |        |
| 16.6        | COMP.ARQ.057 | COTAÇÃO            | GRADIL REVESTIDO EM PVC, MALHA 200X50MM, REF. GRADIL MORLAN OU EQUIVALENTE   | M  | 92,80    | 0,00% | -      | R\$ 460,53   | R\$ 162,00   | R\$ 796,84    | R\$ 73.946,75         | R\$ -               | R\$ -                | 0,00%         |        |
| 16.7        | 99839        | SINAPI             | GUARDA-CORPO DE AÇO GALVANIZADO DE 1,10M DE ALTURA, MONTANTES TUBULARES DE 1 1/2 ESPAÇADOS DE 1,20M, TRAVESSA SUPERIOR DE 2, GRADIL FORMADO POR BARRAS CHATAS EM FERRO DE 32X4,8MM, FIXADO COM CHUMBADOR MECÂNICO. AF_04/2019_PS   | M  | 27,99    | 0,00% | -      | R\$ 240,65   | R\$ 194,33   | R\$ 556,77    | R\$ 15.583,99         | R\$ -               | R\$ -                | 0,00%         |        |
| 16.8        | COMP.ARQ.313 | COMPOSIÇÃO PRÓPRIA | MASTRO PARA BANDEIRA H= 4,80M, EM TUBO DE AÇO GALVANIZADO DIÂMETRO 3" ATÉ ALTURA DE 2,16M E 2,84 COM TUBO DE AÇO GALVANIZADO DE DIÂMETRO 2", COM PONTA CHAMFRADO, COM FUNDO PRIME EPOXI E DUAS DEMÃOS DE TINTA EPOXI               | UN | 3,00     | 0,00% | -      | R\$ 519,32   | R\$ 98,41    | R\$ 790,69    | R\$ 2.372,07          | R\$ -               | R\$ -                | 0,00%         |        |
| 16.9        | COMP.ARQ.058 | COTAÇÃO            | PORTÃO GRADIL EM PVC DE CORRER MEDINDO 400 X 210MM, COMPLETO, COM AUTOMAÇÃO  | UN | 1,00     | 0,00% | -      | R\$ 5.440,43 | R\$ 2.473,40 | R\$ 10.129,70 | R\$ 10.129,70         | R\$ -               | R\$ -                | 0,00%         |        |
| <b>17</b>   |              |                    | <b>PINTURA</b>   |    |          |       |        |              |              |               | <b>R\$ 65.908,81</b>  | <b>R\$ -</b>        | <b>R\$ -</b>         | <b>0,00%</b>  |        |
| <b>17.1</b> |              |                    | <b>PINTURA INTERNA</b>   |    |          |       |        |              |              |               | <b>R\$ 38.092,06</b>  | <b>R\$ -</b>        | <b>R\$ -</b>         | <b>0,00%</b>  |        |
| 17.1.1      | 88485        | SINAPI             | FUNDO SELADOR ACRÍLICO, APLICAÇÃO MANUAL EM PAREDE, UMA DEMÃO. AF_04/2023  | M2 | 678,29   | 0,00% | -      | R\$ 1,46     | R\$ 1,72     | R\$ 4,07      | R\$ 2.760,62          | R\$ -               | R\$ -                | 0,00%         |        |
| 17.1.2      | 96129        | SINAPI             | APLICAÇÃO MANUAL DE MASSA ACRÍLICA EM SUPERFÍCIES INTERNAS DE SACADA DE EDIFÍCIOS DE MÚLTIPLOS PAVIMENTOS, UMA DEMÃO. AF_05/2017   | M2 | 657,13   | 0,00% | -      | R\$ 10,89    | R\$ 18,30    | R\$ 37,37     | R\$ 24.556,76         | R\$ -               | R\$ -                | 0,00%         |        |
| 17.1.3      | 88489        | SINAPI             | PINTURA LÁTEX ACRÍLICA PREMIUM, APLICAÇÃO MANUAL EM PAREDES, DUAS DEMÃOS. AF_04/2023   | M2 | 678,29   | 0,00% | -      | R\$ 6,25     | R\$ 4,18     | R\$ 13,36     | R\$ 9.061,89          | R\$ -               | R\$ -                | 0,00%         |        |



PROAD 352/2024. DOC 294. Para verificar a autenticidade desta cópia, acesse o seguinte endereço eletrônico e informe o código 2025.TWFZ.CSXQ: <https://proad.trt12.jus.br/proad/pages/consultadocumento.xhtml>

|             |              |                      |   |    |        |       |   |              |              |               |                      |              |              |              |
|-------------|--------------|----------------------|---|----|--------|-------|---|--------------|--------------|---------------|----------------------|--------------|--------------|--------------|
| 17.1.4      | 102219       | SINAPI               | PINTURA TINTA DE ACABAMENTO (PIGMENTADA) ESMALTE SINTÉTICO ACETINADO EM MADEIRA, 2 DEMÃOS. AF_01/2021   | M2 | 90,72  | 0,00% | - | R\$ 6,80     | R\$ 7,95     | R\$ 18,88     | R\$ 1.712,79         | R\$ -        | R\$ -        | 0,00%        |
| <b>17.2</b> |              |                      | <b>PINTURA EXTERNA</b>  |    |        |       |   |              |              |               | <b>R\$ 27.816,75</b> | <b>R\$ -</b> | <b>R\$ -</b> | <b>0,00%</b> |
| 17.2.1      | 88485        | SINAPI               | FUNDO SELADOR ACRÍLICO, APLICAÇÃO MANUAL EM PAREDE, UMA DEMÃO. AF_04/2023   | M2 | 772,04 | 0,00% | - | R\$ 1,46     | R\$ 1,72     | R\$ 4,07      | R\$ 3.142,19         | R\$ -        | R\$ -        | 0,00%        |
| 17.2.2      | 88489        | SINAPI               | PINTURA LÁTEX ACRÍLICA PREMIUM, APLICAÇÃO MANUAL EM PAREDES, DUAS DEMÃOS. AF_04/2023  | M2 | 772,04 | 0,00% | - | R\$ 6,25     | R\$ 4,18     | R\$ 13,36     | R\$ 10.314,43        | R\$ -        | R\$ -        | 0,00%        |
| 17.2.3      | 100740       | SINAPI               | PINTURA COM TINTA ALQUÍDICA DE ACABAMENTO (ESMALTE SINTÉTICO ACETINADO) APLICADA A ROLO OU PINCEL SOBRE PERFIL METÁLICO EXECUTADO EM FÁBRICA (POR DEMÃO). AF_01/2020  | M2 | 129,99 | 0,00% | - | R\$ 5,48     | R\$ 4,48     | R\$ 12,75     | R\$ 1.657,40         | R\$ -        | R\$ -        | 0,00%        |
| 17.2.4      | 102507       | SINAPI               | PINTURA DE DEMARCAÇÃO DE VAGA COM TINTA EPÓXI, E = 10 CM, APLICAÇÃO MANUAL. AF_05/2021  | M  | 240,02 | 0,00% | - | R\$ 3,26     | R\$ 2,24     | R\$ 7,04      | R\$ 1.689,74         | R\$ -        | R\$ -        | 0,00%        |
| 17.2.5      | 102494       | SINAPI               | PINTURA DE PISO COM TINTA EPÓXI, APLICAÇÃO MANUAL, 2 DEMÃOS, INCLUSO PRIMER EPÓXI. AF_05/2021   | M2 | 9,36   | 0,00% | - | R\$ 47,63    | R\$ 7,38     | R\$ 70,41     | R\$ 659,04           | R\$ -        | R\$ -        | 0,00%        |
| 17.2.6      | 95305        | SINAPI               | TEXTURA ACRÍLICA, APLICAÇÃO MANUAL EM PAREDE, UMA DEMÃO. AF_04/2023   | M2 | 735,89 | 0,00% | - | R\$ 7,03     | R\$ 3,96     | R\$ 14,07     | R\$ 10.353,95        | R\$ -        | R\$ -        | 0,00%        |
| <b>18</b>   |              |                      | <b>MOBILIÁRIO E BANCADAS</b>  |    |        |       |   |              |              |               | <b>R\$ 24.281,23</b> | <b>R\$ -</b> | <b>R\$ -</b> | <b>0,00%</b> |
| 18.1        | COMP.ARQ.060 | COTAÇÃO              | BALCÃO COPA   | UN | 1,00   | 0,00% | - | R\$ 3.823,15 | R\$ 955,79   | R\$ 6.117,05  | R\$ 6.117,05         | R\$ -        | R\$ -        | 0,00%        |
| 18.2        | COMP.ARQ.332 | COTAÇÃO              | BALCÃO RECEPÇÃO   | UN | 1,00   | 0,00% | - | R\$ 8.148,80 | R\$ 2.037,20 | R\$ 13.038,08 | R\$ 13.038,08        | R\$ -        | R\$ -        | 0,00%        |
| 18.3        | COMP.ARQ.052 | SINAPI ADAPTADA      | BG-01 - SANIT. C - BANCADA DE GRANITO CINZA CORUMBA MEDINDO 135 X 50CM, COM SAIA E ESPELHO, COM 1 CUBAS OVAL EM LOUÇA, INCLUSO FUROS PARA PAPELEIRA, TORNEIRAS E CUBAS  | UN | 2,00   | 0,00% | - | R\$ 439,01   | R\$ 43,84    | R\$ 618,04    | R\$ 1.236,08         | R\$ -        | R\$ -        | 0,00%        |
| 18.4        | COMP.ARQ.053 | SINAPI ADAPTADA      | BG-02 - SANIT. D - BANCADA DE GRANITO CINZA CORUMBA MEDINDO 220 X 50CM, COM SAIA E ESPELHO, COM 2 CUBAS OVAL EM LOUÇA, INCLUSO FUROS PARA PAPELEIRA, TORNEIRAS E CUBAS  | UN | 1,00   | 0,00% | - | R\$ 668,65   | R\$ 43,84    | R\$ 911,99    | R\$ 911,99           | R\$ -        | R\$ -        | 0,00%        |
| 18.5        | COMP.ARQ.054 | SINAPI ADAPTADA      | BG-03 - COPA - BANCADA DE GRANITO CINZA CORUMBA MEDINDO 250 X 60CM, COM SAIA E ESPELHO  | UN | 1,00   | 0,00% | - | R\$ 884,79   | R\$ 43,84    | R\$ 1.188,64  | R\$ 1.188,64         | R\$ -        | R\$ -        | 0,00%        |
| 18.6        | COMP.ARQ.055 | SINAPI ADAPTADA      | BG-04 - FRALDÁRIO - BANCADA DE GRANITO CINZA CORUMBA MEDINDO 120 X 60CM, COM SAIA E ESPELHO   | UN | 1,00   | 0,00% | - | R\$ 463,32   | R\$ 43,84    | R\$ 649,16    | R\$ 649,16           | R\$ -        | R\$ -        | 0,00%        |
| 18.7        | COMP.ARQ.333 | SINAPI ADAPTADA      | BG-05 - SANIT. FEM 2 - BANCADA DE GRANITO CINZA CORUMBA MEDINDO 260 X 50CM, COM SAIA E ESPELHO, INCLUSO FUROS PARA PAPELEIRA, TORNEIRAS E CUBAS   | UN | 1,00   | 0,00% | - | R\$ 846,97   | R\$ 43,84    | R\$ 1.140,23  | R\$ 1.140,23         | R\$ -        | R\$ -        | 0,00%        |
| <b>19</b>   |              |                      | <b>LOUÇAS E METAIS</b>  |    |        |       |   |              |              |               | <b>R\$ 78.185,73</b> | <b>R\$ -</b> | <b>R\$ -</b> | <b>0,00%</b> |
| 19.1        | COMP.ARQ.039 | SINAPI / COTAÇÃO     | ALARME AUDIOVISUAL 127/220V   | UN | 5,00   | 0,00% | - | R\$ 222,97   | R\$ 49,77    | R\$ 349,10    | R\$ 1.745,50         | R\$ -        | R\$ -        | 0,00%        |
| 19.2        | 100866       | SINAPI               | BARRA DE APOIO RETA, EM AÇO INOX POLIDO, COMPRIMENTO 80 CM, FIXADA NA PAREDE - FORNECIMENTO E INSTALAÇÃO. AF_01/2020  | UN | 19,00  | 0,00% | - | R\$ 311,50   | R\$ 25,09    | R\$ 430,84    | R\$ 8.185,96         | R\$ -        | R\$ -        | 0,00%        |
| 19.3        | COMP.ARQ.003 | SINAPI / COTAÇÃO     | BARRA DE APOIO VERTICAL PARA LAVATÓRIO EM INOX POLIDO DIAM 32MM, ESP.1.5MM. COMP. 40CM. RETA  | UN | 10,00  | 0,00% | - | R\$ 876,57   | R\$ 25,10    | R\$ 1.154,14  | R\$ 11.541,40        | R\$ -        | R\$ -        | 0,00%        |
| 19.4        | COMP.ARQ.105 | SINAPI / SBC         | BEBEDOURO DE PRESSÃO ACESSÍVEL SUSPENSO   | UN | 2,00   | 0,00% | - | R\$ 2.636,06 | R\$ 50,55    | R\$ 3.438,86  | R\$ 6.877,72         | R\$ -        | R\$ -        | 0,00%        |
| 19.5        | 100860       | SINAPI               | CHUVEIRO ELÉTRICO COMUM CORPO PLÁSTICO, TIPO DUCHA FORNECIMENTO E INSTALAÇÃO. AF_01/2020  | UN | 1,00   | 0,00% | - | R\$ 67,41    | R\$ 11,81    | R\$ 101,39    | R\$ 101,39           | R\$ -        | R\$ -        | 0,00%        |
| 19.6        | 86901        | SINAPI               | CUBA DE EMBUTIR OVAL EM LOUÇA BRANCA, 35 X 50CM OU EQUIVALENTE - FORNECIMENTO E INSTALAÇÃO. AF_01/2020  | UN | 8,00   | 0,00% | - | R\$ 94,72    | R\$ 16,88    | R\$ 142,85    | R\$ 1.142,80         | R\$ -        | R\$ -        | 0,00%        |
| 19.7        | 100852       | SINAPI               | CUBA DE EMBUTIR RETANGULAR DE AÇO INOXIDÁVEL, 56 X 33 X 12 CM - FORNECIMENTO E INSTALAÇÃO. AF_01/2020   | UN | 1,00   | 0,00% | - | R\$ 166,91   | R\$ 9,52     | R\$ 225,84    | R\$ 225,84           | R\$ -        | R\$ -        | 0,00%        |
| 19.8        | COMP.ARQ.334 | SINAPI / COTAÇÃO     | DUCHA HIGIÊNICA COM REGISTRO, LINHA ASPEN, ref. 1984 C35 DA DECA OU EQUIVALENTE   | UN | 5,00   | 0,00% | - | R\$ 336,41   | R\$ 11,66    | R\$ 445,53    | R\$ 2.227,65         | R\$ -        | R\$ -        | 0,00%        |
| 19.9        | 86887        | SINAPI               | ENGATE FLEXÍVEL EM INOX, 1/2 X 40CM - FORNECIMENTO E INSTALAÇÃO. AF_01/2020   | UN | 27,00  | 0,00% | - | R\$ 36,52    | R\$ 4,02     | R\$ 51,89     | R\$ 1.401,03         | R\$ -        | R\$ -        | 0,00%        |
| 19.10       | COMP.ARQ.342 | SINAPI               | ESPELHO CRISTAL E = 4 MM  | M2 | 6,30   | 0,00% | - | R\$ 357,47   | R\$ 22,99    | R\$ 486,99    | R\$ 3.068,04         | R\$ -        | R\$ -        | 0,00%        |
| 19.11       | COMP.ARQ.041 | SINAPI / COTAÇÃO     | LAVATÓRIO COM COLUNA SUSPENSA, REF. CELITE 600X415X430 / 1562020010300 OU EQUIVALENTE   | UN | 5,00   | 0,00% | - | R\$ 685,93   | R\$ 72,40    | R\$ 970,66    | R\$ 4.853,30         | R\$ -        | R\$ -        | 0,00%        |
| 19.12       | 100859       | SINAPI               | MICTÓRIO SIFONADO LOUÇA BRANCA PARA ENTRADA DE ÁGUA EMBUTIDA PADRÃO ALTO FORNECIMENTO E INSTALAÇÃO. AF_01/2020  | UN | 3,00   | 0,00% | - | R\$ 701,07   | R\$ 55,97    | R\$ 969,01    | R\$ 2.907,03         | R\$ -        | R\$ -        | 0,00%        |
| 19.13       | COMP.ARQ.096 | SINAPI + COT MERCADO | PLACA DE INOX PROTEÇÃO IMPACTO PARA PORTA DEFICIENTE 40X90CM  | UN | 10,00  | 0,00% | - | R\$ 184,67   | R\$ 7,84     | R\$ 246,41    | R\$ 2.464,10         | R\$ -        | R\$ -        | 0,00%        |
| 19.14       | COMP.ARQ.042 | SINAPI               | PORTA PAPEL HIGIÊNICO EM PLÁSTICO ABS, TIPO ROLÃO DE 300 A 600 METROS, COM SISTEMA DE ABERTURA ATRAVÉS DE CHAVE, MODELO PORTA PAPEL HIGIÊNICO ROLÃO TRILHA (CÓD.: 989941) DA COPAPEL OU EQUIVALENTE - FORNECIMENTO E INSTALAÇÃO | UN | 11,00  | 0,00% | - | R\$ 39,52    | R\$ 8,43     | R\$ 61,37     | R\$ 675,07           | R\$ -        | R\$ -        | 0,00%        |
| 19.15       | 100874       | SINAPI               | PUXADOR PARA PCD, FIXADO NA PORTA - FORNECIMENTO E INSTALAÇÃO. AF_01/2020   | UN | 5,00   | 0,00% | - | R\$ 283,81   | R\$ 25,09    | R\$ 395,39    | R\$ 1.976,95         | R\$ -        | R\$ -        | 0,00%        |



PROAD 352/2024. DOC 294. Para verificar a autenticidade desta cópia, acesse o seguinte endereço eletrônico e informe o código 2025.TWFZ.CSXQ: <https://proad.trt12.jus.br/proad/pages/consultadocumento.xhtml>

|         |              |                  |  |    |        |       |       |              |           |              |               |              |               |        |
|---------|--------------|------------------|--|----|--------|-------|-------|--------------|-----------|--------------|---------------|--------------|---------------|--------|
| 19.16   | 95547        | SINAPI           | SABONETEIRA PLASTICA TIPO DISPENSER PARA SABONETE LIQUIDO COM RESERVATORIO 800 A 1500 ML, INCLUSO FIXAÇÃO. AF_01/2020  | UN | 14,00  | 0,00% | -     | R\$ 38,06    | R\$ 8,35  | R\$ 59,42    | R\$ 831,88    | R\$ -        | R\$ -         | 0,00%  |
| 19.17   | 86883        | SINAPI           | SIFÃO DO TIPO FLEXÍVEL EM PVC 1 X 1,1/2 - FORNECIMENTO E INSTALAÇÃO. AF_01/2020  | UN | 1,00   | 0,00% | -     | R\$ 7,86     | R\$ 2,22  | R\$ 12,91    | R\$ 12,91     | R\$ -        | R\$ -         | 0,00%  |
| 19.18   | 86881        | SINAPI           | SIFÃO DO TIPO GARRAFA EM METAL CROMADO 1 X 1,1/2 - FORNECIMENTO E INSTALAÇÃO. AF_01/2020   | UN | 15,00  | 0,00% | -     | R\$ 144,10   | R\$ 7,22  | R\$ 193,69   | R\$ 2.905,35  | R\$ -        | R\$ -         | 0,00%  |
| 19.19   | COMP.ARQ.049 | SINAPI           | SUPORTE PARA TOALHAS INTERFOLHADAS: SERÁ DO TIPO SOBREPOR EM PLÁSTICO ABS, PARA TOALHAS INTERFOLHADAS DE 2 OU 3 DOBRAS, COM SISTEMA DE ABERTURA ATRAVÉS DE CHAVE, MODELO TOALHEIRO TRILHA (CÓD.: 080692) DA COPAPEL OU EQUIVALENTE           | UN | 11,00  | 0,00% | -     | R\$ 39,52    | R\$ 8,43  | R\$ 61,37    | R\$ 675,07    | R\$ -        | R\$ -         | 0,00%  |
| 19.20   | COMP.ARQ.048 | SINAPI / COTAÇÃO | TANQUE SUSPENSO ESMALTADO 20L 530X410X285MM, COR BRANCO, DA MARCA DACOL OU EQUIVALENTE   | UN | 1,00   | 0,00% | -     | R\$ 771,63   | R\$ 55,85 | R\$ 1.059,18 | R\$ 1.059,18  | R\$ -        | R\$ -         | 0,00%  |
| 19.21   | COMP.ARQ.051 | SINAPI / COTAÇÃO | TORNEIRA BICA MÓVEL DE PAREDE, DECA OU EQUIVALENTE   | UN | 2,00   | 0,00% | -     | R\$ 281,81   | R\$ 4,23  | R\$ 366,13   | R\$ 732,26    | R\$ -        | R\$ -         | 0,00%  |
| 19.22   | COMP.ARQ.050 | SINAPI / COTAÇÃO | TORNEIRA DE MESA DO TIPO PRESSMATIC, DA MARCA DOCOL OU EQUIVALENTE - FORNECIMENTO E INSTALAÇÃO   | UN | 14,00  | 0,00% | -     | R\$ 176,12   | R\$ 4,23  | R\$ 230,85   | R\$ 3.231,90  | R\$ -        | R\$ -         | 0,00%  |
| 19.23   | 86914        | SINAPI           | TORNEIRA CROMADA 1/2 OU 3/4 PARA TANQUE, PADRÃO MÉDIO - FORNECIMENTO E INSTALAÇÃO. AF_01/2020  | UN | 2,00   | 0,00% | -     | R\$ 93,15    | R\$ 4,02  | R\$ 124,38   | R\$ 248,76    | R\$ -        | R\$ -         | 0,00%  |
| 19.24   | COMP.ARQ.341 | SINAPI           | VALVULA DE DESCARGA EM METAL CROMADO PARA MICTORIO COM ACIONAMENTO POR PRESSAO E FECHAMENTO AUTOMATICO   | UN | 3,00   | 0,00% | -     | R\$ 190,94   | R\$ 30,28 | R\$ 283,17   | R\$ 849,51    | R\$ -        | R\$ -         | 0,00%  |
| 19.25   | COMP.ARQ.336 | SINAPI / COTAÇÃO | KIT CAIXA ACOPLADA CELITE ACESSO CONFORT BRANCO BRILHANTE, COM ASSENTO SOFT CLOSE  | UN | 6,00   | 0,00% | -     | R\$ 1.121,48 | R\$ 21,62 | R\$ 1.463,18 | R\$ 8.779,08  | R\$ -        | R\$ -         | 0,00%  |
| #REF!   | COMP.ARQ.335 | SINAPI / COTAÇÃO | KIT CAIXA ACOPLADA CELITE AZALEA BRANCO BRILHANTE, COM ASSENTO SOFT CLOSE  | UN | 5,00   | 0,00% | -     | R\$ 1.457,45 | R\$ 21,62 | R\$ 1.893,21 | R\$ 9.486,05  | R\$ -        | R\$ -         | 0,00%  |
| 20      |              |                  | INSTALAÇÕES HIDROSSANITÁRIAS   |    |        |       |       |              |           |              | R\$ 88.239,82 | R\$ 9.331,82 | R\$ 57.182,44 | 64,80% |
| 20.1    |              |                  | INSTALAÇÕES DE ÁGUA  |    |        |       |       |              |           |              | R\$ 21.342,75 | R\$ -        | R\$ 1.365,15  | 6,40%  |
| 20.1.1  | COMP.HID.012 | SINAPI           | (COMPOSIÇÃO REPRESENTATIVA) DO SERVIÇO DE INST. TUBO PVC, SÉRIE N, ESGOTO PREDIAL, 100 MM (INST. RAMAL, DESCARGA, RAMAL DE ESG. SANIT., PRUMADA ESG. SANIT., VENTILAÇÃO OU SUB-COLETOR AÉREO), INCL. CONEXÕES E CORTES, FIXAÇÕES, P/ PRÉDIOS | M  | 45,09  | 0,00% | 15,00 | R\$ 13,88    | R\$ 26,28 | R\$ 51,40    | R\$ 2.317,63  | R\$ -        | R\$ 771,00    | 33,27% |
| 20.1.2  | COMP.HID.010 | SINAPI           | LIGAÇÃO PROVISÓRIA DE ÁGUA PARA OBRA E INSTALAÇÃO SANITÁRIA PROVISÓRIA, PEQUENAS OBRAS - INSTALAÇÃO MÍNIMA   | M  | 205,09 | 0,00% | -     | R\$ 13,77    | R\$ 25,95 | R\$ 50,85    | R\$ 10.428,83 | R\$ -        | R\$ -         | 0,00%  |
| 20.1.3  | COMP.HID.013 | SINAPI           | (COMPOSIÇÃO REPRESENTATIVA) DO SERVIÇO DE INST. TUBO PVC, SÉRIE N, ESGOTO PREDIAL, 100 MM (INST. RAMAL, DESCARGA, RAMAL DE ESG. SANIT., PRUMADA ESG. SANIT., VENTILAÇÃO OU SUB-COLETOR AÉREO), INCL. CONEXÕES E CORTES, FIXAÇÕES, P/ PRÉDIOS | M  | 62,17  | 0,00% | 15,00 | R\$ 25,10    | R\$ 5,84  | R\$ 39,61    | R\$ 2.482,55  | R\$ -        | R\$ 594,15    | 24,13% |
| 20.1.4  | COMP.HID.017 | SINAPI           | (COMPOSIÇÃO REPRESENTATIVA) DO SERVIÇO DE INSTALAÇÃO TUBOS DE PVC, SOLDÁVEL, ÁGUA FRIA, DN 32 MM (INSTALADO EM RAMAL, SUB-RAMAL, RAMAL DE DISTRIBUIÇÃO OU PRUMADA), INCLUSIVE CONEXÕES, CORTES E FIXAÇÕES, PARA PRÉDIOS                      | M  | 19,29  | 0,00% | -     | R\$ 16,34    | R\$ 11,46 | R\$ 35,57    | R\$ 686,15    | R\$ -        | R\$ -         | 0,00%  |
| 20.1.5  | 94703        | SINAPI           | ADAPTADOR COM FLANGE E ANEL DE VEDAÇÃO, PVC, SOLDÁVEL, DN 25 MM X 3/4, INSTALADO EM RESERVAÇÃO DE ÁGUA DE EDIFICAÇÃO QUE POSSUA RESERVATÓRIO DE FIBRA/FIBROCIMENTO FORNECIMENTO E INSTALAÇÃO. AF_06/2016                                     | UN | 6,00   | 0,00% | -     | R\$ 13,58    | R\$ 5,13  | R\$ 23,95    | R\$ 143,70    | R\$ -        | R\$ -         | 0,00%  |
| 20.1.6  | 94704        | SINAPI           | ADAPTADOR COM FLANGE E ANEL DE VEDAÇÃO, PVC, SOLDÁVEL, DN 32 MM X 1, INSTALADO EM RESERVAÇÃO DE ÁGUA DE EDIFICAÇÃO QUE POSSUA RESERVATÓRIO DE FIBRA/FIBROCIMENTO FORNECIMENTO E INSTALAÇÃO. AF_06/2016                                       | UN | 2,00   | 0,00% | -     | R\$ 19,20    | R\$ 5,12  | R\$ 31,14    | R\$ 62,28     | R\$ -        | R\$ -         | 0,00%  |
| 20.1.7  | 102609       | SINAPI           | CAIXA D'ÁGUA EM POLIETILENO, 2000 LITROS - FORNECIMENTO E INSTALAÇÃO. AF_06/2021   | UN | 2,00   | 0,00% | -     | R\$ 919,22   | R\$ 10,11 | R\$ 1.189,54 | R\$ 2.379,08  | R\$ -        | R\$ -         | 0,00%  |
| 20.1.8  | 102591       | SINAPI           | FURO EM CAIXA D'ÁGUA COM ESPESSURA DE 2 ATÉ 5 MM E DIÂMETRO DE 25 MM. AF_06/2021   | UN | 6,00   | 0,00% | -     | R\$ 0,41     | R\$ 3,29  | R\$ 4,73     | R\$ 28,38     | R\$ -        | R\$ -         | 0,00%  |
| 20.1.9  | 102593       | SINAPI           | FURO EM CAIXA D'ÁGUA COM ESPESSURA DE 2 ATÉ 5 MM E DIÂMETRO DE 32 MM. AF_06/2021   | UN | 2,00   | 0,00% | -     | R\$ 0,49     | R\$ 3,67  | R\$ 5,33     | R\$ 10,66     | R\$ -        | R\$ -         | 0,00%  |
| 20.1.10 | 95675        | SINAPI           | HIDRÔMETRO DN 25 (3/4), 5,0 M³/H FORNECIMENTO E INSTALAÇÃO. AF_11/2016   | UN | 1,00   | 0,00% | -     | R\$ 165,89   | R\$ 19,84 | R\$ 237,73   | R\$ 237,73    | R\$ -        | R\$ -         | 0,00%  |
| 20.1.11 | 94672        | SINAPI           | JOELHO 90 GRAUS COM BUCHA DE LATÃO, PVC, SOLDÁVEL, DN 25 MM, X 3/4 INSTALADO EM RESERVAÇÃO DE ÁGUA DE EDIFICAÇÃO QUE POSSUA RESERVATÓRIO DE FIBRA/FIBROCIMENTO FORNECIMENTO E INSTALAÇÃO. AF_06/2016   | UN | 44,00  | 0,00% | -     | R\$ 4,32     | R\$ 4,55  | R\$ 11,36    | R\$ 499,84    | R\$ -        | R\$ -         | 0,00%  |
| 20.1.12 | 89969        | SINAPI           | KIT DE REGISTRO DE PRESSÃO BRUTO DE LATÃO 3/8", INCLUSIVE CONEXÕES, ROSCÁVEL, INSTALADO EM RAMAL DE ÁGUA FRIA - FORNECIMENTO E INSTALAÇÃO. AF_12/2014  | UN | 1,00   | 0,00% | -     | R\$ 26,64    | R\$ 8,76  | R\$ 45,30    | R\$ 45,30     | R\$ -        | R\$ -         | 0,00%  |
| 20.1.13 | 94496        | SINAPI           | REGISTRO DE GAVETA BRUTO, LATÃO, ROSCÁVEL, 1 1/4" - FORNECIMENTO E INSTALAÇÃO. AF_08/2021  | UN | 2,00   | 0,00% | -     | R\$ 60,14    | R\$ 7,61  | R\$ 86,72    | R\$ 173,44    | R\$ -        | R\$ -         | 0,00%  |
| 20.1.14 | 94495        | SINAPI           | REGISTRO DE GAVETA BRUTO, LATÃO, ROSCÁVEL, 1" - FORNECIMENTO E INSTALAÇÃO. AF_08/2021  | UN | 2,00   | 0,00% | -     | R\$ 44,14    | R\$ 5,58  | R\$ 63,64    | R\$ 127,28    | R\$ -        | R\$ -         | 0,00%  |
| 20.1.15 | 89352        | SINAPI           | REGISTRO DE GAVETA BRUTO, LATÃO, ROSCÁVEL, 1/2" - FORNECIMENTO E INSTALAÇÃO. AF_08/2021  | UN | 3,00   | 0,00% | -     | R\$ 26,42    | R\$ 2,70  | R\$ 37,26    | R\$ 111,78    | R\$ -        | R\$ -         | 0,00%  |



PROAD 352/2024. DOC 294. Para verificar a autenticidade desta cópia, acesse o seguinte endereço eletrônico e informe o código 2025.TWFZ.CSXQ: <https://proad.trt12.jus.br/proad/pages/consultadocumento.xhtml>

|             |              |                  |   |    |        |       |         |        |            |            |            |                      |                     |                      |               |
|-------------|--------------|------------------|---|----|--------|-------|---------|--------|------------|------------|------------|----------------------|---------------------|----------------------|---------------|
| 20.1.16     | 89353        | SINAPI           | REGISTRO DE GAVETA BRUTO, LATÃO, ROSCÁVEL, 3/4" - FORNECIMENTO E INSTALAÇÃO. AF_08/2021   | UN | 4,00   |       | 0,00%   | -      | R\$ 28,07  | R\$ 4,15   | R\$ 41,23  | R\$ 164,92           | R\$ -               | R\$ -                | 0,00%         |
| 20.1.17     | 89987        | SINAPI           | REGISTRO DE GAVETA BRUTO, LATÃO, ROSCÁVEL, 3/4", COM ACABAMENTO E CANOPLA CROMADOS - FORNECIMENTO E INSTALAÇÃO. AF_08/2021  | UN | 14,00  |       | 0,00%   | -      | R\$ 68,02  | R\$ 8,34   | R\$ 97,74  | R\$ 1.368,36         | R\$ -               | R\$ -                | 0,00%         |
| 20.1.18     | 94796        | SINAPI           | TORNEIRA DE BOIA PARA CAIXA D'ÁGUA, ROSCÁVEL, 3/4" - FORNECIMENTO E INSTALAÇÃO. AF_08/2021  | UN | 2,00   |       | 0,00%   | -      | R\$ 29,88  | R\$ 7,17   | R\$ 47,42  | R\$ 94,84            | R\$ -               | R\$ -                | 0,00%         |
| <b>20.2</b> |              |                  | <b>INSTALAÇÕES DE ESGOTO E VENTILAÇÃO</b>   |    |        |       |         |        |            |            |            | <b>R\$ 34.762,38</b> | <b>R\$ 3.995,57</b> | <b>R\$ 34.226,88</b> | <b>98,46%</b> |
| 20.2.1      | COMP.HID.011 | SINAPI           | (COMPOSIÇÃO REPRESENTATIVA) DO SERVIÇO DE INST. TUBO PVC, SÉRIE N, ESGOTO PREDIAL, 100 MM (INST. RAMAL DESCARGA, RAMAL DE ESG. SANIT., PRUMADA ESG. SANIT., VENTILAÇÃO OU SUB-COLETOR AÉREO), INCL. CONEXÕES E CORTES, FIXAÇÕES, P/ PREDIOS | M  | 146,85 | 46,65 | 31,77%  | 146,85 | R\$ 40,10  | R\$ 26,81  | R\$ 85,65  | R\$ 12.577,70        | R\$ 3.995,57        | R\$ 12.560,57        | 99,86%        |
| 20.2.2      | COMP.HID.014 | SINAPI           | (COMPOSIÇÃO REPRESENTATIVA) DO SERVIÇO DE INST. TUBO PVC, SÉRIE N, ESGOTO PREDIAL, 100 MM (INST. RAMAL DESCARGA, RAMAL DE ESG. SANIT., PRUMADA ESG. SANIT., VENTILAÇÃO OU SUB-COLETOR AÉREO), INCL. CONEXÕES E CORTES, FIXAÇÕES, P/ PREDIOS | M  | 8,30   |       | 0,00%   | 8,30   | R\$ 26,87  | R\$ 14,91  | R\$ 53,47  | R\$ 443,80           | R\$ -               | R\$ 443,80           | 100,00%       |
| 20.2.3      | COMP.HID.016 | SINAPI           | (COMPOSIÇÃO REPRESENTATIVA) DO SERVIÇO DE INSTALAÇÃO DE TUBO DE PVC, SÉRIE NORMAL, ESGOTO PREDIAL, DN 40 MM (INSTALADO EM RAMAL DE DESCARGA OU RAMAL DE ESGOTO SANITÁRIO), INCLUSIVE CONEXÕES, CORTES E FIXAÇÕES, PARA PREDIOS              | M  | 27,01  |       | 0,00%   | 27,01  | R\$ 25,44  | R\$ 44,38  | R\$ 89,37  | R\$ 2.413,88         | R\$ -               | R\$ 2.413,79         | 100,00%       |
| 20.2.4      | COMP.HID.015 | SINAPI           | (COMPOSIÇÃO REPRESENTATIVA) DO SERVIÇO DE INST. TUBO PVC, SÉRIE N, ESGOTO PREDIAL, 100 MM (INST. RAMAL DESCARGA, RAMAL DE ESG. SANIT., PRUMADA ESG. SANIT., VENTILAÇÃO OU SUB-COLETOR AÉREO), INCL. CONEXÕES E CORTES, FIXAÇÕES, P/ PREDIOS | M  | 93,22  |       | 0,00%   | 93,22  | R\$ 46,48  | R\$ 41,81  | R\$ 113,01 | R\$ 10.534,79        | R\$ -               | R\$ 10.534,79        | 100,00%       |
| 20.2.5      | COMP.HID.010 | SINAPI           | LIGAÇÃO PROVISÓRIA DE ÁGUA PARA OBRA E INSTALAÇÃO SANITÁRIA PROVISÓRIA, PEQUENAS OBRAS-INSTALAÇÃO MÍNIMA  | M  | 1,40   |       | 0,00%   | -      | R\$ 13,77  | R\$ 25,95  | R\$ 50,85  | R\$ 71,19            | R\$ -               | R\$ -                | 0,00%         |
| 20.2.6      | 98110        | SINAPI           | CAIXA DE GORDURA PEQUENA (CAPACIDADE: 19 L), CIRCULAR, EM PVC, DIÂMETRO INTERNO= 0,3 M. AF_12/2020  | UN | 1,00   |       | 0,00%   | -      | R\$ 338,91 | R\$ 10,38  | R\$ 447,10 | R\$ 447,10           | R\$ -               | R\$ -                | 0,00%         |
| 20.2.7      | COMP.HID.002 | SINAPI ADAPTADA  | CAIXA ENTERRADA HIDRÁULICA CIRCULAR, EM CONCRETO PRÉ-MOLDADO, DIMENSÕES 600 X 600MM   | CJ | 12,00  |       | 0,00%   | 12,00  | R\$ 374,04 | R\$ 9,22   | R\$ 490,58 | R\$ 5.886,96         | R\$ -               | R\$ 5.886,96         | 100,00%       |
| 20.2.8      | 104328       | SINAPI           | CAIXA SIFONADA, COM GRELHA QUADRADA, PVC, DN 150 X 150 X 50 MM, JUNTA SOLDÁVEL, FORNECIDA E INSTALADA EM RAMAL DE DESCARGA OU EM RAMAL DE ESGOTO SANITÁRIO. AF_08/2022  | UN | 12,00  |       | 0,00%   | 12,00  | R\$ 46,88  | R\$ 15,96  | R\$ 80,44  | R\$ 965,28           | R\$ -               | R\$ 965,28           | 100,00%       |
| 20.2.9      | 89708        | SINAPI           | CAIXA SIFONADA, PVC, DN 150 X 185 X 75 MM, JUNTA ELÁSTICA, FORNECIDA E INSTALADA EM RAMAL DE DESCARGA OU EM RAMAL DE ESGOTO SANITÁRIO. AF_08/2022   | UN | 1,00   |       | 0,00%   | 1,00   | R\$ 74,79  | R\$ 18,01  | R\$ 118,78 | R\$ 118,78           | R\$ -               | R\$ 118,78           | 100,00%       |
| 20.2.10     | 104347       | SINAPI           | JUNÇÃO DE REDUÇÃO INVERTIDA, PVC, SÉRIE NORMAL, ESGOTO PREDIAL, DN 100 X 75 MM, JUNTA ELÁSTICA, FORNECIDO E INSTALADO EM RAMAL DE DESCARGA OU RAMAL DE ESGOTO SANITÁRIO. AF_08/2022   | UN | 10,00  |       | 0,00%   | 10,00  | R\$ 33,36  | R\$ 9,23   | R\$ 54,52  | R\$ 545,20           | R\$ -               | R\$ 545,20           | 100,00%       |
| 20.2.11     | 104350       | SINAPI           | JUNÇÃO DE REDUÇÃO INVERTIDA, PVC, SÉRIE NORMAL, ESGOTO PREDIAL, DN 75 X 50 MM, JUNTA ELÁSTICA, FORNECIDO E INSTALADO EM PRUMADA DE ESGOTO SANITÁRIO OU VENTILAÇÃO. AF_08/2022   | UN | 11,00  |       | 0,00%   | 11,00  | R\$ 21,99  | R\$ 4,78   | R\$ 34,26  | R\$ 376,86           | R\$ -               | R\$ 376,86           | 100,00%       |
| 20.2.12     | 89827        | SINAPI           | JUNÇÃO SIMPLES, PVC, SERIE NORMAL, ESGOTO PREDIAL, DN 50 X 50 MM, JUNTA ELÁSTICA, FORNECIDO E INSTALADO EM PRUMADA DE ESGOTO SANITÁRIO OU VENTILAÇÃO. AF_08/2022  | UN | 4,00   |       | 0,00%   | 4,00   | R\$ 15,98  | R\$ 1,70   | R\$ 22,64  | R\$ 90,56            | R\$ -               | R\$ 90,56            | 100,00%       |
| 20.2.13     | 89795        | SINAPI           | JUNÇÃO SIMPLES, PVC, SERIE NORMAL, ESGOTO PREDIAL, DN 75 X 75 MM, JUNTA ELÁSTICA, FORNECIDO E INSTALADO EM RAMAL DE DESCARGA OU RAMAL DE ESGOTO SANITÁRIO. AF_08/2022   | UN | 2,00   |       | 0,00%   | 2,00   | R\$ 28,09  | R\$ 8,30   | R\$ 46,59  | R\$ 93,18            | R\$ -               | R\$ 93,18            | 100,00%       |
| 20.2.14     | COMP.HID.001 | SINAPI ADAPTADA  | TERMINAL DE VENTILACAO, 50 MM, SERIE NORMAL, ESGOTO PREDIAL   | UN | 9,00   |       | 0,00%   | 9,00   | R\$ 11,21  | R\$ 5,89   | R\$ 21,90  | R\$ 197,10           | R\$ -               | R\$ 197,10           | 100,00%       |
| <b>20.3</b> |              |                  | <b>INSTALAÇÕES PLUVIAIS</b>   |    |        |       |         |        |            |            |            | <b>R\$ 23.229,42</b> | <b>R\$ 5.336,25</b> | <b>R\$ 21.590,41</b> | <b>92,94%</b> |
| 20.3.1      | COMP.HID.011 | SINAPI           | (COMPOSIÇÃO REPRESENTATIVA) DO SERVIÇO DE INST. TUBO PVC, SÉRIE N, ESGOTO PREDIAL, 100 MM (INST. RAMAL DESCARGA, RAMAL DE ESG. SANIT., PRUMADA ESG. SANIT., VENTILAÇÃO OU SUB-COLETOR AÉREO), INCL. CONEXÕES E CORTES, FIXAÇÕES, P/ PREDIOS | M  | 174,95 | 54,00 | 30,87%  | 174,00 | R\$ 40,10  | R\$ 26,81  | R\$ 85,65  | R\$ 14.984,47        | R\$ 4.625,10        | R\$ 14.903,10        | 99,46%        |
| 20.3.2      | COMP.HID.014 | SINAPI           | (COMPOSIÇÃO REPRESENTATIVA) DO SERVIÇO DE INST. TUBO PVC, SÉRIE N, ESGOTO PREDIAL, 100 MM (INST. RAMAL DESCARGA, RAMAL DE ESG. SANIT., PRUMADA ESG. SANIT., VENTILAÇÃO OU SUB-COLETOR AÉREO), INCL. CONEXÕES E CORTES, FIXAÇÕES, P/ PREDIOS | M  | 13,30  | 13,30 | 100,00% | 13,30  | R\$ 26,87  | R\$ 14,91  | R\$ 53,47  | R\$ 711,15           | R\$ 711,15          | R\$ 711,15           | 100,00%       |
| 20.3.3      | COMP.HID.015 | SINAPI           | (COMPOSIÇÃO REPRESENTATIVA) DO SERVIÇO DE INST. TUBO PVC, SÉRIE N, ESGOTO PREDIAL, 100 MM (INST. RAMAL DESCARGA, RAMAL DE ESG. SANIT., PRUMADA ESG. SANIT., VENTILAÇÃO OU SUB-COLETOR AÉREO), INCL. CONEXÕES E CORTES, FIXAÇÕES, P/ PREDIOS | M  | 5,75   |       | 0,00%   | 5,75   | R\$ 46,48  | R\$ 41,81  | R\$ 113,01 | R\$ 649,81           | R\$ -               | R\$ 649,81           | 100,00%       |
| 20.3.4      | COMP.HID.005 | SINAPI ADAPTADA  | CAIXA COM GRELHA DE FERRO FUNDIDO, EM ALVENARIA COM TUIJOS CERÂMICOS MACIÇOS, DIMENSÕES INTERNAS: 0,40 X 0,40 X 0,40 M  | UN | 13,00  |       | 0,00%   | 11,00  | R\$ 189,94 | R\$ 122,12 | R\$ 399,43 | R\$ 5.192,59         | R\$ -               | R\$ 4.393,73         | 84,62%        |
| 20.3.5      | COMP.HID.006 | SINAPI ADAPTADA  | CAIXA SEM GRELHA DE FERRO FUNDIDO, EM ALVENARIA COM TUIJOS CERÂMICOS MACIÇOS, DIMENSÕES INTERNAS: 0,40 X 0,40 X 0,40 M  | UN | 1,00   |       | 0,00%   | -      | R\$ 148,73 | R\$ 122,12 | R\$ 346,68 | R\$ 346,68           | R\$ -               | R\$ -                | 0,00%         |
| 20.3.6      | 89708        | SINAPI           | CAIXA SIFONADA, PVC, DN 150 X 185 X 75 MM, JUNTA ELÁSTICA, FORNECIDA E INSTALADA EM RAMAL DE DESCARGA OU EM RAMAL DE ESGOTO SANITÁRIO. AF_08/2022   | UN | 1,00   |       | 0,00%   | 1,00   | R\$ 74,79  | R\$ 18,01  | R\$ 118,78 | R\$ 118,78           | R\$ -               | R\$ 118,78           | 100,00%       |
| 20.3.7      | COMP.HID.003 | SINAPI ADAPTADA  | RALO FOFO SEMIESFERICO, 100 MM, PARA LAJES/ CALHAS  | UN | 10,00  |       | 0,00%   | -      | R\$ 22,76  | R\$ 9,43   | R\$ 41,21  | R\$ 412,10           | R\$ -               | R\$ -                | 0,00%         |
| 20.3.8      | COMP.HID.004 | SINAPI / COTAÇÃO | TUBO DE PVC, SÉRIE NORMAL, ESGOTO PREDIAL, DN 200 MM (INSTALADO EM SUB-COLETOR AÉREO), INCLUSIVE CONEXÕES, CORTES E FIXAÇÕES  | M  | 4,28   |       | 0,00%   | 4,28   | R\$ 111,96 | R\$ 36,60  | R\$ 190,15 | R\$ 813,84           | R\$ -               | R\$ 813,84           | 100,00%       |



PROAD 352/2024. DOC 294. Para verificar a autenticidade desta cópia, acesse o seguinte endereço eletrônico e informe o código 2025.TWFZ.CSXQ: <https://proad.trt12.jus.br/proad/pages/consultadocumento.xhtml>





|             |               |                  |   |    |        |       |   |              |            |              |                      |              |              |              |
|-------------|---------------|------------------|---|----|--------|-------|---|--------------|------------|--------------|----------------------|--------------|--------------|--------------|
| 22.1.5      | COMP.HVAC.006 | SINAPI / COTAÇÃO | VENTILADOR / EXAUSTOR AXIAL, V=130M³/H, INCLUSIVE ACESSÓRIOS VENEZIANA, TIMER E INTERRUPTOR, VENTOKIT 150   | UN | 2,00   | 0,00% | - | R\$ 275,90   | R\$ 36,73  | R\$ 365,78   | R\$ 731,56           | R\$ -        | R\$ -        | 0,00%        |
| 22.1.6      | COMP.HVAC.005 | SINAPI / COTAÇÃO | VENTILADOR / EXAUSTOR HELICOCENTRÍFUGO EM LINHA, ADAPTÁVEL A TUBOS DE Ø=125MM, CAPACIDADE DE RENOVAÇÃO ATÉ 395M³/H.   | UN | 2,00   | 0,00% | - | R\$ 1.423,80 | R\$ 183,67 | R\$ 1.880,73 | R\$ 3.761,46         | R\$ -        | R\$ -        | 0,00%        |
| 22.1.7      | COMP.HVAC.027 | SINAPI / COTAÇÃO | VENTILADOR / EXAUSTOR HELICOCENTRÍFUGO EM LINHA, ADAPTÁVEL A TUBOS DE Ø=200MM, CAPACIDADE DE RENOVAÇÃO ATÉ 800M³/H.   | UN | 2,00   | 0,00% | - | R\$ 1.708,97 | R\$ 183,67 | R\$ 2.214,38 | R\$ 4.428,76         | R\$ -        | R\$ -        | 0,00%        |
| 22.1.8      | COMP.HVAC.007 | SINAPI / COTAÇÃO | VENTILADOR DE RENOVAÇÃO SPLITVENT CAPACIDADE DE RENOVAÇÃO ATÉ 100M³/H.  | UN | 5,00   | 0,00% | - | R\$ 253,86   | R\$ 36,73  | R\$ 339,99   | R\$ 1.699,95         | R\$ -        | R\$ -        | 0,00%        |
| <b>22.2</b> |               |                  | <b>ACESSÓRIOS DE INSTALAÇÃO</b>   |    |        |       |   |              |            |              | <b>R\$ 21.137,61</b> | <b>R\$ -</b> | <b>R\$ -</b> | <b>0,00%</b> |
| 22.2.1      | COMP.HVAC.008 | PRÓPRIA / SINAPI | ADESIVO PARA TUBO DE ESPUMA ELASTOMÉRICA - LATA 900ml - FORNECIMENTO E APLICAÇÃO  | UN | 4,00   | 0,00% | - | R\$ 144,29   | R\$ 1,40   | R\$ 186,49   | R\$ 745,96           | R\$ -        | R\$ -        | 0,00%        |
| 22.2.2      | COMP.HVAC.009 | SINAPI / COTAÇÃO | CAIXA DE PASSAGEM COM DRENO PARA SPLIT, EM PVC DE EMBUTIR NA PAREDE - FORNECIMENTO E INSTALAÇÃO   | UN | 4,00   | 0,00% | - | R\$ 24,64    | R\$ 12,11  | R\$ 47,05    | R\$ 188,20           | R\$ -        | R\$ -        | 0,00%        |
| 22.2.3      | COMP.HVAC.010 | SINAPI / COTAÇÃO | CALÇO DE BORRACHA COM PARAFUSO PARA CONDENSADORA SPLIT - FORNECIMENTO E INSTALAÇÃO  | CJ | 21,00  | 0,00% | - | R\$ 23,84    | R\$ 12,88  | R\$ 47,00    | R\$ 987,00           | R\$ -        | R\$ -        | 0,00%        |
| 22.2.4      | COMP.HVAC.011 | SINAPI / COTAÇÃO | FITA SILVER TAPE 48mmX50m - FORNECIMENTO E INSTALAÇÃO   | UN | 300,00 | 0,00% | - | R\$ 35,66    | R\$ 0,42   | R\$ 46,17    | R\$ 13.851,00        | R\$ -        | R\$ -        | 0,00%        |
| 22.2.5      | COMP.HVAC.012 | SINAPI / TCPO    | GÁS REFRIGERANTE R410A - FORNECIMENTO E APLICAÇÃO   | KG | 15,00  | 0,00% | - | R\$ 237,93   | R\$ 10,09  | R\$ 317,47   | R\$ 4.762,05         | R\$ -        | R\$ -        | 0,00%        |
| 22.2.6      | COMP.HVAC.013 | SINAPI / COTAÇÃO | GÁS 141B PARA PRESSURIZAÇÃO E LIMPEZA - FORNECIMENTO E APLICAÇÃO  | KG | 4,00   | 0,00% | - | R\$ 107,76   | R\$ 10,09  | R\$ 150,85   | R\$ 603,40           | R\$ -        | R\$ -        | 0,00%        |
| <b>22.3</b> |               |                  | <b>TUBULAÇÃO FRIGORÍGENAS</b>   |    |        |       |   |              |            |              | <b>R\$ 25.975,57</b> | <b>R\$ -</b> | <b>R\$ -</b> | <b>0,00%</b> |
| 22.3.1      | 97327         | SINAPI           | TUBO EM COBRE FLEXÍVEL, DN 1/4, COM ISOLAMENTO, INSTALADO EM RAMAL DE ALIMENTAÇÃO DE AR CONDICIONADO COM CONDENSADORA INDIVIDUAL FORNECIMENTO E INSTALAÇÃO. AF_12/2015  | M  | 95,00  | 0,00% | - | R\$ 19,39    | R\$ 1,95   | R\$ 27,31    | R\$ 2.594,45         | R\$ -        | R\$ -        | 0,00%        |
| 22.3.2      | 97328         | SINAPI           | TUBO EM COBRE FLEXÍVEL, DN 3/8", COM ISOLAMENTO, INSTALADO EM RAMAL DE ALIMENTAÇÃO DE AR CONDICIONADO COM CONDENSADORA INDIVIDUAL FORNECIMENTO E INSTALAÇÃO. AF_12/2015   | M  | 166,00 | 0,00% | - | R\$ 32,72    | R\$ 2,13   | R\$ 44,61    | R\$ 7.405,26         | R\$ -        | R\$ -        | 0,00%        |
| 22.3.3      | 97329         | SINAPI           | TUBO EM COBRE FLEXÍVEL, DN 1/2", COM ISOLAMENTO, INSTALADO EM RAMAL DE ALIMENTAÇÃO DE AR CONDICIONADO COM CONDENSADORA INDIVIDUAL FORNECIMENTO E INSTALAÇÃO. AF_12/2015   | M  | 88,00  | 0,00% | - | R\$ 42,28    | R\$ 2,29   | R\$ 57,05    | R\$ 5.020,40         | R\$ -        | R\$ -        | 0,00%        |
| 22.3.4      | 97330         | SINAPI           | TUBO EM COBRE FLEXÍVEL, DN 5/8", COM ISOLAMENTO, INSTALADO EM RAMAL DE ALIMENTAÇÃO DE AR CONDICIONADO COM CONDENSADORA INDIVIDUAL FORNECIMENTO E INSTALAÇÃO. AF_12/2015   | M  | 157,00 | 0,00% | - | R\$ 52,12    | R\$ 2,40   | R\$ 69,78    | R\$ 10.955,46        | R\$ -        | R\$ -        | 0,00%        |
| <b>22.4</b> |               |                  | <b>INTERLIGAÇÕES ELÉTRICAS</b>  |    |        |       |   |              |            |              | <b>R\$ 5.472,39</b>  | <b>R\$ -</b> | <b>R\$ -</b> | <b>0,00%</b> |
| 22.4.1      | COMP.HVAC.014 | SINAPI / COTAÇÃO | CABO PP BLINDADO 3X2,5MM² - FORNECIMENTO E INSTALAÇÃO   | M  | 253,00 | 0,00% | - | R\$ 7,09     | R\$ 1,91   | R\$ 11,52    | R\$ 2.914,56         | R\$ -        | R\$ -        | 0,00%        |
| 22.4.2      | COMP.HVAC.015 | SINAPI / COTAÇÃO | CABO PP BLINDADO 4X1,5MM² - FORNECIMENTO E INSTALAÇÃO   | M  | 253,00 | 0,00% | - | R\$ 5,99     | R\$ 1,91   | R\$ 10,11    | R\$ 2.557,83         | R\$ -        | R\$ -        | 0,00%        |
| <b>22.5</b> |               |                  | <b>DUTOS DIFUSORES E ACESSÓRIOS DO SISTEMA DE VENTILAÇÃO E EXAUSTÃO</b>   |    |        |       |   |              |            |              | <b>R\$ 19.091,48</b> | <b>R\$ -</b> | <b>R\$ -</b> | <b>0,00%</b> |
| 22.5.1      | COMP.HID.011  | SINAPI           | (COMPOSIÇÃO REPRESENTATIVA) DO SERVIÇO DE INST. TUBO PVC, SÉRIE N, ESGOTO PREDIAL, 100 MM (INST. RAMAL DESCARGA, RAMAL DE ESG. SANIT., PRUMADA ESG. SANIT., VENTILAÇÃO OU SUB-COLETOR AÉREO), INCL. CONEXÕES E CORTES, FIXAÇÕES, P/ PREDIOS | M  | 22,00  | 0,00% | - | R\$ 40,10    | R\$ 26,81  | R\$ 85,65    | R\$ 1.884,30         | R\$ -        | R\$ -        | 0,00%        |
| 22.5.2      | COMP.HVAC.023 | PRÓPRIA / SINAPI | BALANÇAMENTO DE VAZÕES DE AR EM TODOS OS DIFUSORES E GRELHAS DAS REDES DE DUTOS, UTILIZANDO-SE ANEMÔMETRO DIGITAL AFERIDO E COM BOA PRECISÃO. AS MEDIÇÕES DEVERÃO SER ORGANIZADAS EM RELATÓRIO, A SER SUBMETIDO A FISCALIZAÇÃO              | UN | 12,00  | 0,00% | - | R\$ 29,39    | R\$ 196,08 | R\$ 288,59   | R\$ 3.463,08         | R\$ -        | R\$ -        | 0,00%        |
| 22.5.3      | COMP.HVAC.016 | SINAPI / COTAÇÃO | CAIXA DE FILTRAGEM COM FILTRO G4+M5 Ø125MM  | UN | 2,00   | 0,00% | - | R\$ 364,11   | R\$ 106,53 | R\$ 602,41   | R\$ 1.204,82         | R\$ -        | R\$ -        | 0,00%        |
| 22.5.4      | COMP.HVAC.017 | SINAPI / COTAÇÃO | CAIXA DE FILTRAGEM COM FILTRO G4+M5 Ø200MM  | UN | 2,00   | 0,00% | - | R\$ 676,37   | R\$ 108,99 | R\$ 1.005,25 | R\$ 2.010,50         | R\$ -        | R\$ -        | 0,00%        |
| 22.5.5      | 95695         | SINAPI           | CURVA 90 GRAUS, PVC, SÉRIE R, ÁGUA PLUVIAL, DN 100 MM, JUNTA ELÁSTICA, FORNECIDO E INSTALADO EM CONDUTORES VERTICAIS DE ÁGUAS PLUVIAIS. AF_06/2022  | UN | 10,00  | 0,00% | - | R\$ 42,93    | R\$ 10,29  | R\$ 68,12    | R\$ 681,20           | R\$ -        | R\$ -        | 0,00%        |
| 22.5.6      | 104063        | SINAPI           | CURVA LONGA, 45 GRAUS, PVC OCRE, JUNTA ELÁSTICA, DN 100 MM, PARA COLETOR PREDIAL DE ESGOTO. AF_06/2022  | UN | 6,00   | 0,00% | - | R\$ 54,57    | R\$ 3,89   | R\$ 74,83    | R\$ 448,98           | R\$ -        | R\$ -        | 0,00%        |
| 22.5.7      | 104065        | SINAPI           | CURVA LONGA, 45 GRAUS, PVC OCRE, JUNTA ELÁSTICA, DN 150 MM, PARA COLETOR PREDIAL DE ESGOTO. AF_06/2022  | UN | 6,00   | 0,00% | - | R\$ 125,36   | R\$ 4,06   | R\$ 165,66   | R\$ 993,96           | R\$ -        | R\$ -        | 0,00%        |
| 22.5.8      | 104064        | SINAPI           | CURVA LONGA, 90 GRAUS, PVC OCRE, JUNTA ELÁSTICA, DN 150 MM, PARA COLETOR PREDIAL DE ESGOTO. AF_06/2022  | UN | 4,00   | 0,00% | - | R\$ 148,93   | R\$ 4,06   | R\$ 195,82   | R\$ 783,28           | R\$ -        | R\$ -        | 0,00%        |
| 22.5.9      | COMP.HVAC.018 | SINAPI / COTAÇÃO | DIFUSOR DE AR CIRCULAR, EM PVC, COR BRANCA, COM REGISTRO, DIMENSÕES Ø100  | UN | 13,00  | 0,00% | - | R\$ 41,28    | R\$ 20,18  | R\$ 78,67    | R\$ 1.022,71         | R\$ -        | R\$ -        | 0,00%        |
| 22.5.10     | COMP.HVAC.028 | SINAPI / COTAÇÃO | JUNÇÃO SIMPLES, PVC, DN 200 X 200 MM, JUNTA ELÁSTICA, FORNECIDO E INSTALADO   | UN | 2,00   | 0,00% | - | R\$ 482,85   | R\$ 13,09  | R\$ 634,80   | R\$ 1.269,60         | R\$ -        | R\$ -        | 0,00%        |
| 22.5.11     | 104176        | SINAPI           | JUNÇÃO SIMPLES, PVC, SÉRIE R, ÁGUA PLUVIAL, DN 150 X 150 MM, JUNTA ELÁSTICA, FORNECIDO E INSTALADO EM RAMAL DE ENCAMINHAMENTO. AF_06/2022   | UN | 2,00   | 0,00% | - | R\$ 207,38   | R\$ 13,07  | R\$ 282,18   | R\$ 564,36           | R\$ -        | R\$ -        | 0,00%        |



|         |               |                  |  |    |          |        |         |            |            |            |                |               |               |               |         |
|---------|---------------|------------------|--|----|----------|--------|---------|------------|------------|------------|----------------|---------------|---------------|---------------|---------|
| 22.5.12 | COMP.HVAC.024 | SINAPI / COTAÇÃO | JUNTA FLEXIVEL 70/100 - 5 METROS - FORNECIMENTO E INSTALAÇÃO   | UN | 4,50     | 0,00%  | -       | R\$ 27,57  | R\$ 12,11  | R\$ 50,79  | R\$ 228,56     | R\$ -         | R\$ -         | 0,00%         |         |
| 22.5.13 | COMP.HVAC.021 | SINAPI / SBC     | REDUÇÃO PVC SOLDÁVEL 150x100 MM  | UN | 10,00    | 0,00%  | -       | R\$ 23,89  | R\$ 10,94  | R\$ 44,59  | R\$ 445,90     | R\$ -         | R\$ -         | 0,00%         |         |
| 22.5.14 | COMP.HVAC.022 | SINAPI / COTAÇÃO | REDUÇÃO PVC SOLDÁVEL 150x125 MM  | UN | 4,00     | 0,00%  | -       | R\$ 67,20  | R\$ 12,00  | R\$ 101,37 | R\$ 405,48     | R\$ -         | R\$ -         | 0,00%         |         |
| 22.5.15 | COMP.HVAC.029 | SINAPI / SBC     | REDUÇÃO PVC SOLDÁVEL 200x150MM   | UN | 3,00     | 0,00%  | -       | R\$ 83,76  | R\$ 13,09  | R\$ 123,97 | R\$ 371,91     | R\$ -         | R\$ -         | 0,00%         |         |
| 22.5.16 | 104177        | SINAPI           | TÉ PVC, SERIE R, AGUA PLUVIAL, DN 150 X 150 MM, JUNTA ELÁSTICA, FORNECIDO E INSTALADO EM RAMAL DE ENCAMINHAMENTO. AF_09/2022                                   | UN | 4,00     | 0,00%  | -       | R\$ 147,98 | R\$ 13,07  | R\$ 206,15 | R\$ 824,60     | R\$ -         | R\$ -         | 0,00%         |         |
| 22.5.17 | COMP.HVAC.025 | SINAPI / COTAÇÃO | TOMADA DE AR EXTERNO CIRCULAR, TELA DE PROTEÇÃO E PINGADEIRA Ø150MM  | UN | 2,00     | 0,00%  | -       | R\$ 19,32  | R\$ 37,74  | R\$ 73,03  | R\$ 146,06     | R\$ -         | R\$ -         | 0,00%         |         |
| 22.5.18 | COMP.HVAC.026 | SINAPI / COTAÇÃO | TOMADA DE AR EXTERNO CIRCULAR, TELA DE PROTEÇÃO E PINGADEIRA Ø200MM  | UN | 2,00     | 0,00%  | -       | R\$ 26,88  | R\$ 37,74  | R\$ 82,71  | R\$ 165,42     | R\$ -         | R\$ -         | 0,00%         |         |
| 22.5.19 | 90696         | SINAPI           | TUBO DE PVC PARA REDE COLETORA DE ESGOTO DE PAREDE MACIÇA, DN 200 MM, JUNTA ELÁSTICA - FORNECIMENTO E ASSENTAMENTO. AF_01/2021                                 | M  | 1,50     | 0,00%  | -       | R\$ 125,77 | R\$ 2,59   | R\$ 184,31 | R\$ 246,47     | R\$ -         | R\$ -         | 0,00%         |         |
| 22.5.20 | COMP.HVAC.020 | SINAPI / COTAÇÃO | TUBO PVC, SERIE NORMAL, ESGOTO PREDIAL, DN 125MM, FORNECIDO E INSTALADO  | M  | 0,50     | 0,00%  | -       | R\$ 55,58  | R\$ 11,75  | R\$ 86,18  | R\$ 43,09      | R\$ -         | R\$ -         | 0,00%         |         |
| 22.5.21 | 89849         | SINAPI           | TUBO PVC, SERIE NORMAL, ESGOTO PREDIAL, DN 150 MM, FORNECIDO E INSTALADO EM SUBCOLETOR AEREO DE ESGOTO SANITÁRIO. AF_08/2022                                   | M  | 28,00    | 0,00%  | -       | R\$ 38,25  | R\$ 11,75  | R\$ 63,99  | R\$ 1.791,72   | R\$ -         | R\$ -         | 0,00%         |         |
| 22.5.22 | COMP.HVAC.019 | SINAPI / COTAÇÃO | VENEZIANA CIRCULAR EXTERIOR EM ALUMINIO NA COR BRANCA E TELA DE PROTEÇÃO Ø150MM  | UN | 2,00     | 0,00%  | -       | R\$ 17,11  | R\$ 20,18  | R\$ 47,74  | R\$ 95,48      | R\$ -         | R\$ -         | 0,00%         |         |
| 23      |               |                  | INSTALAÇÕES ELÉTRICAS  |    |          |        |         |            |            |            | R\$ 518.636,53 | R\$ 74.506,59 | R\$ 93.891,77 | 18,10%        |         |
| 23.1    |               |                  | INSTALAÇÕES ELÉTRICAS REDE COMUM ILUMINAÇÃO E REDE ESTABILIZADA  |    |          |        |         |            |            |            | R\$ 262.325,60 | R\$ 62.071,20 | R\$ 67.212,45 | 25,62%        |         |
| 23.1.1  | COMP.ELE.01   | SINAPI+ TCPO     | PERFILADO LISO EM CHAPA DE AÇO GALVANIZADO # 22, LARGURA 38 MM X ALTURA 38 MM, SEM TAMPA, INSTALAÇÃO SUPERIOR COM BUCHA, INCLUSIVE CONEXÕES                    | M  | 450,00   | 420,00 | 93,33%  | 420,00     | R\$ 59,47  | R\$ 19,91  | R\$ 101,60     | R\$ 45.720,00 | R\$ 42.672,00 | R\$ 42.672,00 | 93,33%  |
| 23.1.2  | COMP.ELE.02   | SINAPI+ TCPO     | ELETROCALHA LISA EM CHAPA DE AÇO GALVANIZADO # 22, TIPO "U", SEM TAMPA LARGURA 200 MM X ALTURA 50 MM, INSTALAÇÃO SUPERIOR, INCLUSIVE CONEXÕES                  | M  | 92,00    | 92,00  | 100,00% | 92,00      | R\$ 101,12 | R\$ 22,40  | R\$ 158,10     | R\$ 14.545,20 | R\$ 14.545,20 | R\$ 14.545,20 | 100,00% |
| 23.1.3  | 91854         | SINAPI           | ELETRODUTO FLEXÍVEL CORRUGADO, PVC, DN 25 MM (3/4"), PARA CIRCUITOS TERMINAIS, INSTALADO EM PAREDE - FORNECIMENTO E INSTALAÇÃO. AF_03/2023                     | M  | 160,00   | 100,00 | 62,50%  | 100,00     | R\$ 3,05   | R\$ 5,58   | R\$ 11,04      | R\$ 1.766,40  | R\$ 1.104,00  | R\$ 1.104,00  | 62,50%  |
| 23.1.4  | 91855         | SINAPI           | ELETRODUTO FLEXÍVEL CORRUGADO REFORÇADO, PVC, DN 25 MM (3/4"), PARA CIRCUITOS TERMINAIS, INSTALADO EM PAREDE - FORNECIMENTO E INSTALAÇÃO. AF_03/2023           | M  | 649,00   | 300,00 | 46,22%  | 300,00     | R\$ 4,19   | R\$ 5,58   | R\$ 12,50      | R\$ 8.112,50  | R\$ 3.750,00  | R\$ 3.750,00  | 46,22%  |
| 23.1.5  | 91863         | SINAPI           | ELETRODUTO RÍGIDO ROSCÁVEL, PVC, DN 25 MM (3/4"), PARA CIRCUITOS TERMINAIS, INSTALADO EM FORRO - FORNECIMENTO E INSTALAÇÃO. AF_03/2023                         | M  | 289,00   |        | 0,00%   | -          | R\$ 4,91   | R\$ 4,95   | R\$ 12,62      | R\$ 3.647,18  | R\$ -         | R\$ -         | 0,00%   |
| 23.1.6  | 97667         | SINAPI           | ELETRODUTO FLEXÍVEL CORRUGADO, PEAD, DN 50 (1 1/2"), PARA REDE ENTERRADA DE DISTRIBUIÇÃO DE ENERGIA ELÉTRICA - FORNECIMENTO E INSTALAÇÃO. AF_12/2021           | M  | 45,00    |        | 0,00%   | 35,00      | R\$ 4,20   | R\$ 2,79   | R\$ 8,95       | R\$ 402,75    | R\$ -         | R\$ 313,25    | 77,78%  |
| 23.1.7  | 97670         | SINAPI           | ELETRODUTO FLEXÍVEL CORRUGADO, PEAD, DN 100 (4"), PARA REDE ENTERRADA DE DISTRIBUIÇÃO DE ENERGIA ELÉTRICA - FORNECIMENTO E INSTALAÇÃO. AF_12/2021              | M  | 200,00   |        | 0,00%   | 200,00     | R\$ 11,73  | R\$ 7,13   | R\$ 24,14      | R\$ 4.828,00  | R\$ -         | R\$ 4.828,00  | 100,00% |
| 23.1.8  | 91924         | SINAPI           | CABO DE COBRE FLEXÍVEL ISOLADO, 1,5 MM², ANTI-CHAMA 450/750 V, PARA CIRCUITOS TERMINAIS - FORNECIMENTO E INSTALAÇÃO. AF_03/2023                                | M  | 2.557,00 |        | 0,00%   | -          | R\$ 1,55   | R\$ 0,95   | R\$ 3,19       | R\$ 8.156,83  | R\$ -         | R\$ -         | 0,00%   |
| 23.1.9  | 91926         | SINAPI           | CABO DE COBRE FLEXÍVEL ISOLADO, 2,5 MM², ANTI-CHAMA 450/750 V, PARA CIRCUITOS TERMINAIS - FORNECIMENTO E INSTALAÇÃO. AF_03/2023                                | M  | 4.500,00 |        | 0,00%   | -          | R\$ 2,40   | R\$ 1,20   | R\$ 4,61       | R\$ 20.745,00 | R\$ -         | R\$ -         | 0,00%   |
| 23.1.10 | 91929         | SINAPI           | CABO DE COBRE FLEXÍVEL ISOLADO, 4 MM², ANTI-CHAMA 0,6/1,0 KV, PARA CIRCUITOS TERMINAIS - FORNECIMENTO E INSTALAÇÃO. AF_03/2023                                 | M  | 450,00   |        | 0,00%   | -          | R\$ 4,28   | R\$ 1,62   | R\$ 7,55       | R\$ 3.397,50  | R\$ -         | R\$ -         | 0,00%   |
| 23.1.11 | 91928         | SINAPI           | CABO DE COBRE FLEXÍVEL ISOLADO, 4 MM², ANTI-CHAMA 450/750 V, PARA CIRCUITOS TERMINAIS - FORNECIMENTO E INSTALAÇÃO. AF_03/2023                                  | M  | 3.000,00 |        | 0,00%   | -          | R\$ 3,92   | R\$ 1,62   | R\$ 7,08       | R\$ 21.240,00 | R\$ -         | R\$ -         | 0,00%   |
| 23.1.12 | 91930         | SINAPI           | CABO DE COBRE FLEXÍVEL ISOLADO, 6 MM², ANTI-CHAMA 450/750 V, PARA CIRCUITOS TERMINAIS - FORNECIMENTO E INSTALAÇÃO. AF_03/2023                                  | M  | 120,00   |        | 0,00%   | -          | R\$ 5,59   | R\$ 2,12   | R\$ 9,86       | R\$ 1.183,20  | R\$ -         | R\$ -         | 0,00%   |
| 23.1.13 | 92880         | SINAPI           | CABO DE COBRE FLEXÍVEL ISOLADO, 10 MM², ANTI-CHAMA 0,6/1,0 KV, PARA DISTRIBUIÇÃO - FORNECIMENTO E INSTALAÇÃO. AF_12/2015                                       | M  | 115,00   |        | 0,00%   | -          | R\$ 7,98   | R\$ 0,34   | R\$ 10,65      | R\$ 1.224,75  | R\$ -         | R\$ -         | 0,00%   |
| 23.1.14 | 92982         | SINAPI           | CABO DE COBRE FLEXÍVEL ISOLADO, 16 MM², ANTI-CHAMA 0,6/1,0 KV, PARA DISTRIBUIÇÃO - FORNECIMENTO E INSTALAÇÃO. AF_12/2015                                       | M  | 140,00   |        | 0,00%   | -          | R\$ 12,65  | R\$ 0,53   | R\$ 16,87      | R\$ 2.361,80  | R\$ -         | R\$ -         | 0,00%   |
| 23.1.15 | 92992         | SINAPI           | CABO DE COBRE FLEXÍVEL ISOLADO, 95 MM², ANTI-CHAMA 0,6/1,0 KV, PARA REDE ENTERRADA DE DISTRIBUIÇÃO DE ENERGIA ELÉTRICA - FORNECIMENTO E INSTALAÇÃO. AF_12/2021 | M  | 250,00   |        | 0,00%   | -          | R\$ 73,74  | R\$ 5,08   | R\$ 100,89     | R\$ 25.222,50 | R\$ -         | R\$ -         | 0,00%   |
| 23.1.16 | 91955         | SINAPI           | INTERRUPTOR PARALELO (1 MÓDULO), 10A/250V, INCLUINDO SUPORTE E PLACA - FORNECIMENTO E INSTALAÇÃO. AF_03/2023   | UN | 1,00     |        | 0,00%   | -          | R\$ 15,54  | R\$ 18,47  | R\$ 43,53      | R\$ 43,53     | R\$ -         | R\$ -         | 0,00%   |
| 23.1.17 | 91957         | SINAPI           | INTERRUPTOR SIMPLES (1 MÓDULO) COM INTERRUPTOR PARALELO (1 MÓDULO), 10A/250V, INCLUINDO SUPORTE E PLACA - FORNECIMENTO E INSTALAÇÃO. AF_03/2023                | UN | 1,00     |        | 0,00%   | -          | R\$ 23,15  | R\$ 25,48  | R\$ 62,25      | R\$ 62,25     | R\$ -         | R\$ -         | 0,00%   |
| 23.1.18 | 91959         | SINAPI           | INTERRUPTOR SIMPLES (2 MÓDULOS), 10A/250V, INCLUINDO SUPORTE E PLACA - FORNECIMENTO E INSTALAÇÃO. AF_03/2023   | UN | 11,00    |        | 0,00%   | -          | R\$ 20,63  | R\$ 22,01  | R\$ 54,57      | R\$ 600,27    | R\$ -         | R\$ -         | 0,00%   |
| 23.1.19 | 91963         | SINAPI           | INTERRUPTOR SIMPLES (1 MÓDULO) COM INTERRUPTOR PARALELO (2 MÓDULOS), 10A/250V, INCLUINDO SUPORTE E PLACA - FORNECIMENTO E INSTALAÇÃO. AF_03/2023               | UN | 25,00    |        | 0,00%   | -          | R\$ 33,28  | R\$ 36,07  | R\$ 88,76      | R\$ 2.219,00  | R\$ -         | R\$ -         | 0,00%   |
| 23.1.20 | 91967         | SINAPI           | INTERRUPTOR SIMPLES (3 MÓDULOS), 10A/250V, INCLUINDO SUPORTE E PLACA - FORNECIMENTO E INSTALAÇÃO. AF_03/2023   | UN | 4,00     |        | 0,00%   | -          | R\$ 28,26  | R\$ 29,04  | R\$ 73,35      | R\$ 293,40    | R\$ -         | R\$ -         | 0,00%   |



PROAD 352/2024. DOC 294. Para verificar a autenticidade desta cópia, acesse o seguinte endereço eletrônico e informe o código 2025.TWFZ.CSXQ: <https://proad.trt12.jus.br/proad/pages/consultadocumento.xhtml>

|             |              |                   |   |    |        |       |   |              |            |              |                      |              |              |              |
|-------------|--------------|-------------------|---|----|--------|-------|---|--------------|------------|--------------|----------------------|--------------|--------------|--------------|
| 23.1.21     | 91995        | SINAPI            | TOMADA MÉDIA DE EMBUTIR (1 MÓDULO), 2P+T 20 A, SEM SUPORTE E SEM PLACA - FORNECIMENTO E INSTALAÇÃO. AF_03/2023  | UN | 43,00  | 0,00% | - | R\$ 11,53    | R\$ 13,15  | R\$ 31,59    | R\$ 1.358,37         | R\$ -        | R\$ -        | 0,00%        |
| 23.1.22     | 92000        | SINAPI            | TOMADA BAIXA DE EMBUTIR (1 MÓDULO), 2P+T 10 A, INCLUINDO SUPORTE E PLACA - FORNECIMENTO E INSTALAÇÃO. AF_03/2023  | UN | 144,00 | 0,00% | - | R\$ 13,97    | R\$ 15,37  | R\$ 37,56    | R\$ 5.408,64         | R\$ -        | R\$ -        | 0,00%        |
| 23.1.23     | 92008        | SINAPI            | TOMADA BAIXA DE EMBUTIR (2 MÓDULOS), 2P+T 10 A, INCLUINDO SUPORTE E PLACA - FORNECIMENTO E INSTALAÇÃO. AF_03/2023   | UN | 5,00   | 0,00% | - | R\$ 22,54    | R\$ 22,80  | R\$ 58,03    | R\$ 290,15           | R\$ -        | R\$ -        | 0,00%        |
| 23.1.24     | COMP.ELE.03  | SINAPI - ADAPTADA | TOMADA ALTA DE SOBREPOR (1 MÓDULO), 2P+T 10 A, INCLUINDO SUPORTE E PLACA - FORNECIMENTO E INSTALAÇÃO. AF_12/201   | UN | 35,00  | 0,00% | - | R\$ 17,30    | R\$ 16,59  | R\$ 43,38    | R\$ 1.518,30         | R\$ -        | R\$ -        | 0,00%        |
| 23.1.25     | COMP.ELE.06  | SINAPI - ADAPTADA | COLONA EM ALUMÍNIO EXTRUDADO, COMPRIMENTO 3m, PARA DESCIDAS DE TUBULAÇÕES ELÉTRICAS E DE LÓGICA PELA PARTE SUPERIOR. DIMENSÕES APROXIMADAS 103mm x 100mm REF.: DUTOTEC DT-76230.01 OU EQUIVALENTE - FORNECIMENTO E INSTALAÇÃO | UN | 2,00   | 0,00% | - | R\$ 1.595,01 | R\$ 29,03  | R\$ 2.078,77 | R\$ 4.157,54         | R\$ -        | R\$ -        | 0,00%        |
| 23.1.26     | COMP.ELE.07  | SINAPI            | LUMINARIA LED REFLETOR RETANGULAR BIVOLT, LUZ BRANCA, 50 W  | UN | 16,00  | 0,00% | - | R\$ 33,90    | R\$ 18,66  | R\$ 67,28    | R\$ 1.076,48         | R\$ -        | R\$ -        | 0,00%        |
| 23.1.27     | COMP.ELE.084 | SINAPI ADAPTADA   | LUMINARIA ARANDELA TIPO MEIA-LUA COM VIDRO FOSCO "30 X 15" CM. PARA 1 LAMPADA, BASE E27. POTENCIA MAXIMA 40/60 W (NAO INCLUI LAMPADA)   | UN | 2,00   | 0,00% | - | R\$ 73,05    | R\$ 20,98  | R\$ 120,36   | R\$ 240,72           | R\$ -        | R\$ -        | 0,00%        |
| 23.1.28     | COMP.ELE.091 | SINAPI            | POSTE CONICO CONTINUO EM AÇO GALVANIZADO, CURVO, BRACO SIMPLES, ENGASTADO, H = 9 M, DIAMETRO INFERIOR = 135 MM  | UN | 10,00  | 0,00% | - | R\$ 1.923,29 | R\$ 110,62 | R\$ 2.603,40 | R\$ 26.034,00        | R\$ -        | R\$ -        | 0,00%        |
| 23.1.29     | 101654       | SINAPI            | LUMINÁRIA DE LED PARA ILUMINAÇÃO PÚBLICA, DE 33 W ATÉ 50 W - FORNECIMENTO E INSTALAÇÃO. AF_08/2020  | UN | 10,00  | 0,00% | - | R\$ 188,30   | R\$ 16,19  | R\$ 261,75   | R\$ 2.617,50         | R\$ -        | R\$ -        | 0,00%        |
| 23.1.30     | COMP.ELE.08  | SINAPI - ADAPTADA | RELE FOTOELÉTRICO INTERNO E EXTERNO BIVOLT 1000 W, DE CONECTOR, SEM BASE  | UN | 6,00   | 0,00% | - | R\$ 38,51    | R\$ 4,98   | R\$ 55,66    | R\$ 333,96           | R\$ -        | R\$ -        | 0,00%        |
| 23.1.31     | COMP.ELE.09  | SINAPI - ADAPTADA | LUMINÁRIA LED QUADRADA 40W LUZ BRANCO NEUTRO QUADRADO BIVOLT  | UN | 111,00 | 0,00% | - | R\$ 172,86   | R\$ 16,59  | R\$ 242,49   | R\$ 26.916,39        | R\$ -        | R\$ -        | 0,00%        |
| 23.1.32     | COMP.ELE.010 | SINAPI - ADAPTADA | LUMINÁRIA LED RETANGULAR 48W LUZ BRANCO NEUTRO QUADRADO BIVOLT  | UN | 21,00  | 0,00% | - | R\$ 279,63   | R\$ 16,59  | R\$ 379,17   | R\$ 7.962,57         | R\$ -        | R\$ -        | 0,00%        |
| 23.1.33     | COMP.ELE.011 | SINAPI            | CAIXA PARA TOMADA FIXA, PERFIL COM TAMPÁ E TOMADA UNIVERSAL, PARA PERFILADO   | UN | 89,00  | 0,00% | - | R\$ 21,15    | R\$ 26,96  | R\$ 61,57    | R\$ 5.479,73         | R\$ -        | R\$ -        | 0,00%        |
| 23.1.34     | COMP.ELE.012 | SINAPI - ADAPTADA | CONDULETE EM PVC, TIPO "T", COM TAMPÁ, DE 3/4"  | UN | 20,00  | 0,00% | - | R\$ 12,82    | R\$ 4,15   | R\$ 21,72    | R\$ 434,40           | R\$ -        | R\$ -        | 0,00%        |
| 23.1.35     | COMP.ELE.013 | SINAPI - ADAPTADA | CONDULETE EM PVC, TIPO "E", COM TAMPÁ, DE 3/4"  | UN | 57,00  | 0,00% | - | R\$ 10,69    | R\$ 4,15   | R\$ 19,00    | R\$ 1.083,00         | R\$ -        | R\$ -        | 0,00%        |
| 23.1.36     | COMP.ELE.014 | SINAPI - ADAPTADA | CONDULETE EM PVC, TIPO "C", COM TAMPÁ, DE 3/4"  | UD | 14,00  | 0,00% | - | R\$ 11,41    | R\$ 4,15   | R\$ 19,92    | R\$ 278,88           | R\$ -        | R\$ -        | 0,00%        |
| 23.1.37     | COMP.ELE.015 | SINAPI - ADAPTADA | CONDULETE EM PVC, TIPO "LR", COM TAMPÁ, DE 3/4"   | UN | 30,00  | 0,00% | - | R\$ 11,41    | R\$ 4,15   | R\$ 19,92    | R\$ 597,60           | R\$ -        | R\$ -        | 0,00%        |
| 23.1.38     | 97881        | SINAPI            | CAIXA ENTERRADA ELÉTRICA RETANGULAR, EM CONCRETO PRÉ-MOLDADO, FUNDO COM BRITA, DIMENSÕES INTERNAS: 0,3X0,3X0,3 M. AF_12/2020  | UN | 15,00  | 0,00% | - | R\$ 97,05    | R\$ 19,63  | R\$ 149,34   | R\$ 2.240,10         | R\$ -        | R\$ -        | 0,00%        |
| 23.1.39     | 91941        | SINAPI            | CAIXA RETANGULAR 4" X 2" BAIXA (0,30 M DO PISO), PVC, INSTALADA EM PAREDE - FORNECIMENTO E INSTALAÇÃO. AF_03/2023   | UN | 149,00 | 0,00% | - | R\$ 3,17     | R\$ 6,95   | R\$ 12,95    | R\$ 1.929,55         | R\$ -        | R\$ -        | 0,00%        |
| 23.1.40     | 91940        | SINAPI            | CAIXA RETANGULAR 4" X 2" MÉDIA (1,30 M DO PISO), PVC, INSTALADA EM PAREDE - FORNECIMENTO E INSTALAÇÃO. AF_03/2023   | UN | 83,00  | 0,00% | - | R\$ 4,02     | R\$ 12,21  | R\$ 20,78    | R\$ 1.724,74         | R\$ -        | R\$ -        | 0,00%        |
| 23.1.41     | 97884        | SINAPI            | CAIXA ENTERRADA ELÉTRICA RETANGULAR, EM CONCRETO PRÉ-MOLDADO, FUNDO COM BRITA, DIMENSÕES INTERNAS: 0,8X0,8X0,5 M. AF_12/2020  | UN | 5,00   | 0,00% | - | R\$ 618,48   | R\$ 81,91  | R\$ 896,50   | R\$ 4.482,50         | R\$ -        | R\$ -        | 0,00%        |
| 23.1.42     | 91939        | SINAPI            | CAIXA RETANGULAR 4" X 2" ALTA (2,00 M DO PISO), PVC, INSTALADA EM PAREDE - FORNECIMENTO E INSTALAÇÃO. AF_03/2023  | UN | 2,00   | 0,00% | - | R\$ 5,70     | R\$ 22,98  | R\$ 36,71    | R\$ 73,42            | R\$ -        | R\$ -        | 0,00%        |
| 23.1.43     | COMP.ELE.044 | SINAPI - ADAPTADA | ANILHA EM PVC PARA IDENTIFICAÇÃO DE CABOS   | UN | 450,00 | 0,00% | - | R\$ 0,13     | R\$ 0,41   | R\$ 0,70     | R\$ 315,00           | R\$ -        | R\$ -        | 0,00%        |
| <b>23.2</b> |              |                   | <b>INSTALAÇÕES DE REDE ESTABILIZADA</b>   |    |        |       |   |              |            |              | <b>R\$ 28.801,08</b> | <b>R\$ -</b> | <b>R\$ -</b> | <b>0,00%</b> |
| 23.2.1      | COMP.ELE.01  | SINAPI+ TCPO      | PERFILADO LISO EM CHAPA DE AÇO GALVANIZADO # 22, LARGURA 38 MM X ALTURA 38 MM, SEM TAMPÁ, INSTALAÇÃO SUPERIOR COM BUCHA, INCLUSIVE CONEXÕES   | M  | 29,00  | 0,00% | - | R\$ 59,47    | R\$ 19,91  | R\$ 101,60   | R\$ 2.946,40         | R\$ -        | R\$ -        | 0,00%        |
| 23.2.2      | 91854        | SINAPI            | ELETRODUTO FLEXÍVEL CORRUGADO, PVC, DN 25 MM (3/4"), PARA CIRCUITOS TERMINAIS, INSTALADO EM PAREDE - FORNECIMENTO E INSTALAÇÃO. AF_03/2023  | M  | 16,00  | 0,00% | - | R\$ 3,05     | R\$ 5,58   | R\$ 11,04    | R\$ 176,64           | R\$ -        | R\$ -        | 0,00%        |
| 23.2.3      | 91855        | SINAPI            | ELETRODUTO FLEXÍVEL CORRUGADO REFORÇADO, PVC, DN 25 MM (3/4"), PARA CIRCUITOS TERMINAIS, INSTALADO EM PAREDE - FORNECIMENTO E INSTALAÇÃO. AF_03/2023  | M  | 30,00  | 0,00% | - | R\$ 4,19     | R\$ 5,58   | R\$ 12,50    | R\$ 375,00           | R\$ -        | R\$ -        | 0,00%        |
| 23.2.4      | 91863        | SINAPI            | ELETRODUTO RÍGIDO ROSCÁVEL, PVC, DN 25 MM (3/4"), PARA CIRCUITOS TERMINAIS, INSTALADO EM FORRO - FORNECIMENTO E INSTALAÇÃO. AF_03/2023  | M  | 20,00  | 0,00% | - | R\$ 4,91     | R\$ 4,95   | R\$ 12,62    | R\$ 252,40           | R\$ -        | R\$ -        | 0,00%        |
| 23.2.5      | COMP.ELE.042 | SINAPI - ADAPTADA | CABO DE COBRE FLEXÍVEL ISOLADO, 2,5 MM², ANTI-CHAMA 450/750 V, PARA CIRCUITOS TERMINAIS - FORNECIMENTO E INSTALAÇÃO.  | M  | 230,00 | 0,00% | - | R\$ 1,95     | R\$ 1,24   | R\$ 4,09     | R\$ 940,70           | R\$ -        | R\$ -        | 0,00%        |



PROAD 352/2024. DOC 294. Para verificar a autenticidade desta cópia, acesse o seguinte endereço eletrônico e informe o código 2025.TWFZ.CSXQ: <https://proad.trt12.jus.br/proad/pages/consultadocumento.xhtml>

|             |              |                   |   |    |        |       |         |        |               |            |               |                       |                      |                      |               |
|-------------|--------------|-------------------|---|----|--------|-------|---------|--------|---------------|------------|---------------|-----------------------|----------------------|----------------------|---------------|
| 23.2.6      | COMP.ELE.043 | SINAPI - ADAPTADA | CABO DE COBRE FLEXÍVEL ISOLADO, 2,5 MM², ANTI-CHAMA 0,6/1 KV, PARA CIRCUITOS TERMINAIS - FORNECIMENTO E INSTALAÇÃO.   | M  | 165,00 |       | 0,00%   | -      | R\$ 2,43      | R\$ 1,24   | R\$ 4,70      | R\$ 775,50            | R\$ -                | R\$ -                | 0,00%         |
| 23.2.7      | 92001        | SINAPI            | TOMADA BAIXA DE EMBUTIR (1 MÓDULO), 2P+T 20 A, INCLUINDO SUPORTE E PLACA - FORNECIMENTO E INSTALAÇÃO. AF_03/2023  | UN | 11,00  |       | 0,00%   | -      | R\$ 16,04     | R\$ 15,36  | R\$ 40,19     | R\$ 442,09            | R\$ -                | R\$ -                | 0,00%         |
| 23.2.8      | 91941        | SINAPI            | CAIXA RETANGULAR 4" X 2" BAIXA (0,30 M DO PISO), PVC, INSTALADA EM PAREDE - FORNECIMENTO E INSTALAÇÃO. AF_03/2023   | UN | 8,00   |       | 0,00%   | -      | R\$ 3,17      | R\$ 6,95   | R\$ 12,95     | R\$ 103,60            | R\$ -                | R\$ -                | 0,00%         |
| 23.2.9      | COMP.ELE.012 | SINAPI - ADAPTADA | CONDULETE EM PVC, TIPO "T", COM TAMPA, DE 3/4"  | UN | 1,00   |       | 0,00%   | -      | R\$ 12,82     | R\$ 4,15   | R\$ 21,72     | R\$ 21,72             | R\$ -                | R\$ -                | 0,00%         |
| 23.2.10     | COMP.ELE.04  | SINAPI - ADAPTADA | CAIXA DE TOMADA PARA DUTO DE PISO 25x140mm COM 4 PONTOS ELÉTRICOS E 4 DE DADOS  | UN | 8,00   |       | 0,00%   | -      | R\$ 443,46    | R\$ 26,96  | R\$ 602,13    | R\$ 4.817,04          | R\$ -                | R\$ -                | 0,00%         |
| 23.2.11     | COMP.ELE.05  | SINAPI - ADAPTADA | NOBREAK MONOFÁSICO, DE 10 KVA FATOR DE POTENCIA DE 0,8, AUTONOMIA MINIMA DE 30 MINUTOS A PLENA CARGA  | UN | 1,00   |       | 0,00%   | -      | R\$ 13.933,88 | R\$ 62,21  | R\$ 17.914,99 | R\$ 17.914,99         | R\$ -                | R\$ -                | 0,00%         |
| 23.2.12     | COMP.ELE.044 | SINAPI - ADAPTADA | ANILHA EM PVC PARA IDENTIFICAÇÃO DE CABOS   | UN | 50,00  |       | 0,00%   | -      | R\$ 0,13      | R\$ 0,41   | R\$ 0,70      | R\$ 35,00             | R\$ -                | R\$ -                | 0,00%         |
| <b>23.3</b> |              |                   | <b>QUADROS ELÉTRICOS E DISJUNTORES - INTERNOS</b>   |    |        |       |         |        |               |            |               | <b>R\$ 9.379,69</b>   | <b>R\$ -</b>         | <b>R\$ -</b>         | <b>0,00%</b>  |
| 23.3.1      | COMP.ELE.16  | SINAPI - ADAPTADA | QUADRO ELÉTRICO EM CHAPA DE AÇO, DE SOBREPOR, PARA 64 DISJUNTORES PADRÃO EUROPEU 973 x 405 x 95 mm, COM BARRAMENTO TRIFÁSICO  | UN | 1,00   |       | 0,00%   | -      | R\$ 2.046,02  | R\$ 145,16 | R\$ 2.804,71  | R\$ 2.804,71          | R\$ -                | R\$ -                | 0,00%         |
| 23.3.2      | 101879       | SINAPI            | QUADRO DE DISTRIBUIÇÃO DE ENERGIA EM CHAPA DE AÇO GALVANIZADO, DE EMBUTIR, COM BARRAMENTO TRIFÁSICO, PARA 24 DISJUNTORES DIN 100A - FORNECIMENTO E INSTALAÇÃO. AF_10/2020 | UN | 1,00   |       | 0,00%   | -      | R\$ 476,30    | R\$ 24,48  | R\$ 641,01    | R\$ 641,01            | R\$ -                | R\$ -                | 0,00%         |
| 23.3.3      | COMP.ELE.085 | SINAPI            | BARRA CHATA DE ALUMÍNIO 7/8"x1/8"   | M  | 1,00   |       | 0,00%   | -      | R\$ 9,14      | R\$ 3,32   | R\$ 15,95     | R\$ 15,95             | R\$ -                | R\$ -                | 0,00%         |
| 23.3.4      | 93654        | SINAPI            | DISJUNTOR MONOPOLAR TIPO DIN, CORRENTE NOMINAL DE 16A - FORNECIMENTO E INSTALAÇÃO. AF_10/2020   | UN | 41,00  |       | 0,00%   | -      | R\$ 8,49      | R\$ 1,96   | R\$ 13,38     | R\$ 548,58            | R\$ -                | R\$ -                | 0,00%         |
| 23.3.5      | 93655        | SINAPI            | DISJUNTOR MONOPOLAR TIPO DIN, CORRENTE NOMINAL DE 20A - FORNECIMENTO E INSTALAÇÃO. AF_10/2020   | UN | 33,00  |       | 0,00%   | -      | R\$ 8,88      | R\$ 2,74   | R\$ 14,88     | R\$ 491,04            | R\$ -                | R\$ -                | 0,00%         |
| 23.3.6      | 93656        | SINAPI            | DISJUNTOR MONOPOLAR TIPO DIN, CORRENTE NOMINAL DE 25A - FORNECIMENTO E INSTALAÇÃO. AF_10/2020   | UN | 10,00  |       | 0,00%   | -      | R\$ 8,88      | R\$ 2,74   | R\$ 14,88     | R\$ 148,80            | R\$ -                | R\$ -                | 0,00%         |
| 23.3.7      | 93657        | SINAPI            | DISJUNTOR MONOPOLAR TIPO DIN, CORRENTE NOMINAL DE 32A - FORNECIMENTO E INSTALAÇÃO. AF_10/2020   | UN | 1,00   |       | 0,00%   | -      | R\$ 9,27      | R\$ 3,77   | R\$ 16,69     | R\$ 16,69             | R\$ -                | R\$ -                | 0,00%         |
| 23.3.8      | 93658        | SINAPI            | DISJUNTOR MONOPOLAR TIPO DIN, CORRENTE NOMINAL DE 40A - FORNECIMENTO E INSTALAÇÃO. AF_10/2020   | UN | 5,00   |       | 0,00%   | -      | R\$ 13,18     | R\$ 5,60   | R\$ 24,04     | R\$ 120,20            | R\$ -                | R\$ -                | 0,00%         |
| 23.3.9      | 93673        | SINAPI            | DISJUNTOR TRIPOLAR TIPO DIN, CORRENTE NOMINAL DE 50A - FORNECIMENTO E INSTALAÇÃO. AF_10/2020  | UN | 2,00   |       | 0,00%   | -      | R\$ 60,14     | R\$ 23,55  | R\$ 107,13    | R\$ 214,26            | R\$ -                | R\$ -                | 0,00%         |
| 23.3.10     | 101896       | SINAPI            | DISJUNTOR TERMOMAGNÉTICO TRIPOLAR, CORRENTE NOMINAL DE 200A - FORNECIMENTO E INSTALAÇÃO. AF_10/2020   | UN | 1,00   |       | 0,00%   | -      | R\$ 474,05    | R\$ 54,86  | R\$ 677,00    | R\$ 677,00            | R\$ -                | R\$ -                | 0,00%         |
| 23.3.11     | COMP.ELE.017 | SINAPI - ADAPTADA | DISPOSITIVO DR, 2 POLOS, SENSIBILIDADE DE 30 MA, CORRENTE DE 25 A, TIPO AC  | UN | 13,00  |       | 0,00%   | -      | R\$ 112,22    | R\$ 2,90   | R\$ 147,35    | R\$ 1.915,55          | R\$ -                | R\$ -                | 0,00%         |
| 23.3.12     | COMP.ELE.018 | SINAPI - ADAPTADA | DISPOSITIVO DR, 2 POLOS, SENSIBILIDADE DE 30 MA, CORRENTE DE 40 A, TIPO AC  | UN | 1,00   |       | 0,00%   | -      | R\$ 114,20    | R\$ 2,90   | R\$ 149,89    | R\$ 149,89            | R\$ -                | R\$ -                | 0,00%         |
| 23.3.13     | COMP.ELE.019 | SINAPI - ADAPTADA | DISPOSITIVO DPS CLASSE II, 1 POLO, TENSAO MAXIMA DE 275 V, CORRENTE MAXIMA DE 45" KA (TIPO AC)  | UN | 4,00   |       | 0,00%   | -      | R\$ 84,02     | R\$ 2,90   | R\$ 111,26    | R\$ 445,04            | R\$ -                | R\$ -                | 0,00%         |
| 23.3.14     | COMP.ELE.020 | SINAPI - ADAPTADA | DISPOSITIVO DPS CLASSE II, 1 POLO, TENSAO MAXIMA DE 275 V, CORRENTE MAXIMA DE 20" KA (TIPO AC)  | UN | 6,00   |       | 0,00%   | -      | R\$ 57,05     | R\$ 2,90   | R\$ 76,74     | R\$ 460,44            | R\$ -                | R\$ -                | 0,00%         |
| 23.3.15     | COMP.ELE.021 | SINAPI - ADAPTADA | CHAVE REVERSORA 4 POLOS, 40A, 3 POSIÇÕES  | UN | 1,00   |       | 0,00%   | -      | R\$ 9,47      | R\$ 32,35  | R\$ 53,53     | R\$ 53,53             | R\$ -                | R\$ -                | 0,00%         |
| 23.3.16     | 101896       | SINAPI            | DISJUNTOR TERMOMAGNÉTICO TRIPOLAR, CORRENTE NOMINAL DE 200A - FORNECIMENTO E INSTALAÇÃO. AF_10/2020   | UN | 1,00   |       | 0,00%   | -      | R\$ 474,05    | R\$ 54,86  | R\$ 677,00    | R\$ 677,00            | R\$ -                | R\$ -                | 0,00%         |
| <b>23.4</b> |              |                   | <b>INSTALAÇÕES REDE LÓGICA, CFTV E ALARME</b>   |    |        |       |         |        |               |            |               | <b>R\$ 135.912,55</b> | <b>R\$ 12.435,39</b> | <b>R\$ 14.220,39</b> | <b>10,46%</b> |
| 23.4.1      | COMP.ELE.072 | SINAPI+ TCPO      | ELETROCALHA LISA EM CHAPA DE AÇO GALVANIZADO # 22, TIPO "U", SEM TAMPA LARGURA 300 MM X ALTURA 50 MM, INSTALAÇÃO SUPERIOR, INCLUSIVE CONEXÕES                             | M  | 68,00  | 68,00 | 100,00% | 68,00  | R\$ 95,60     | R\$ 27,37  | R\$ 157,41    | R\$ 10.703,88         | R\$ 10.703,88        | R\$ 10.703,88        | 100,00%       |
| 23.4.2      | COMP.ELE.071 | SINAPI+ TCPO      | ELETROCALHA LISA EM CHAPA DE AÇO GALVANIZADO # 22, TIPO "U", SEM TAMPA LARGURA 300 MM X ALTURA 50 MM, INSTALAÇÃO SUPERIOR, INCLUSIVE CONEXÕES                             | M  | 11,00  | 11,00 | 100,00% | 11,00  | R\$ 95,60     | R\$ 27,37  | R\$ 157,41    | R\$ 1.731,51          | R\$ 1.731,51         | R\$ 1.731,51         | 100,00%       |
| 23.4.3      | 97668        | SINAPI            | ELETRODUTO FLEXÍVEL CORRUGADO, PEAD, DN 63 (2"), PARA REDE ENTERRADA DE DISTRIBUIÇÃO DE ENERGIA ELÉTRICA - FORNECIMENTO E INSTALAÇÃO. AF_12/2021                          | M  | 140,00 |       | 0,00%   | 140,00 | R\$ 6,04      | R\$ 3,92   | R\$ 12,75     | R\$ 1.785,00          | R\$ -                | R\$ 1.785,00         | 100,00%       |
| 23.4.4      | 91865        | SINAPI            | ELETRODUTO RÍGIDO ROSCÁVEL, PVC, DN 40 MM (1 1/4"), PARA CIRCUITOS TERMINAIS, INSTALADO EM FORRO - FORNECIMENTO E INSTALAÇÃO. AF_03/2023                                  | M  | 15,00  |       | 0,00%   | -      | R\$ 9,72      | R\$ 6,72   | R\$ 21,04     | R\$ 315,60            | R\$ -                | R\$ -                | 0,00%         |
| 23.4.5      | 98307        | SINAPI            | TOMADA DE REDE RJ45 - FORNECIMENTO E INSTALAÇÃO. AF_11/2019   | UN | 137,00 |       | 0,00%   | -      | R\$ 35,12     | R\$ 8,55   | R\$ 55,90     | R\$ 7.658,30          | R\$ -                | R\$ -                | 0,00%         |
| 23.4.6      | 91863        | SINAPI            | ELETRODUTO RÍGIDO ROSCÁVEL, PVC, DN 25 MM (3/4"), PARA CIRCUITOS TERMINAIS, INSTALADO EM FORRO - FORNECIMENTO E INSTALAÇÃO. AF_03/2023                                    | M  | 90,00  |       | 0,00%   | -      | R\$ 4,91      | R\$ 4,95   | R\$ 12,62     | R\$ 1.135,80          | R\$ -                | R\$ -                | 0,00%         |



PROAD 352/2024. DOC 294. Para verificar a autenticidade desta cópia, acesse o seguinte endereço eletrônico e informe o código 2025.TWFZ.CSXQ: <https://proad.trt12.jus.br/proad/pages/consultadocumento.xhtml>

|         |              |                   |   |    |          |       |   |              |            |              |               |       |       |       |
|---------|--------------|-------------------|---|----|----------|-------|---|--------------|------------|--------------|---------------|-------|-------|-------|
| 23.4.7  | 91872        | SINAPI            | ELETRODUTO RÍGIDO ROSCAVEL, PVC, DN 32 MM (1"), PARA CIRCUITOS TERMINAIS, INSTALADO EM PAREDE - FORNECIMENTO E INSTALAÇÃO. AF_03/2023   | M  | 105,00   | 0,00% | - | R\$ 7,77     | R\$ 8,19   | R\$ 20,43    | R\$ 2.145,15  | R\$ - | R\$ - | 0,00% |
| 23.4.8  | 91863        | SINAPI            | ELETRODUTO RÍGIDO ROSCAVEL, PVC, DN 25 MM (3/4"), PARA CIRCUITOS TERMINAIS, INSTALADO EM FORRO - FORNECIMENTO E INSTALAÇÃO. AF_03/2023  | M  | 120,00   | 0,00% | - | R\$ 4,91     | R\$ 4,95   | R\$ 12,62    | R\$ 1.514,40  | R\$ - | R\$ - | 0,00% |
| 23.4.9  | 91871        | SINAPI            | ELETRODUTO RÍGIDO ROSCAVEL, PVC, DN 25 MM (3/4"), PARA CIRCUITOS TERMINAIS, INSTALADO EM PAREDE - FORNECIMENTO E INSTALAÇÃO. AF_03/2023   | M  | 30,00    | 0,00% | - | R\$ 5,30     | R\$ 7,35   | R\$ 16,19    | R\$ 485,70    | R\$ - | R\$ - | 0,00% |
| 23.4.10 | 91944        | SINAPI            | CAIXA RETANGULAR 4" X 4" BAIXA (0,30 M DO PISO), PVC, INSTALADA EM PAREDE - FORNECIMENTO E INSTALAÇÃO. AF_03/2023   | UN | 22,00    | 0,00% | - | R\$ 5,03     | R\$ 7,18   | R\$ 15,63    | R\$ 343,86    | R\$ - | R\$ - | 0,00% |
| 23.4.11 | 91942        | SINAPI            | CAIXA RETANGULAR 4" X 4" ALTA (2,00 M DO PISO), PVC, INSTALADA EM PAREDE - FORNECIMENTO E INSTALAÇÃO. AF_03/2023  | UN | 3,00     | 0,00% | - | R\$ 7,64     | R\$ 23,81  | R\$ 40,26    | R\$ 120,78    | R\$ - | R\$ - | 0,00% |
| 23.4.12 | 91940        | SINAPI            | CAIXA RETANGULAR 4" X 2" MÉDIA (1,30 M DO PISO), PVC, INSTALADA EM PAREDE - FORNECIMENTO E INSTALAÇÃO. AF_03/2023   | UN | 1,00     | 0,00% | - | R\$ 4,02     | R\$ 12,21  | R\$ 20,78    | R\$ 20,78     | R\$ - | R\$ - | 0,00% |
| 23.4.13 | 92869        | SINAPI            | CAIXA RETANGULAR 4" X 2" BAIXA (0,30 M DO PISO), METÁLICA, INSTALADA EM PAREDE - FORNECIMENTO E INSTALAÇÃO. AF_03/2023  | UN | 20,00    | 0,00% | - | R\$ 2,88     | R\$ 6,95   | R\$ 12,58    | R\$ 251,60    | R\$ - | R\$ - | 0,00% |
| 23.4.14 | 92867        | SINAPI            | CAIXA RETANGULAR 4" X 2" ALTA (2,00 M DO PISO), METÁLICA, INSTALADA EM PAREDE - FORNECIMENTO E INSTALAÇÃO. AF_03/2023   | UN | 15,00    | 0,00% | - | R\$ 5,41     | R\$ 22,98  | R\$ 36,34    | R\$ 545,10    | R\$ - | R\$ - | 0,00% |
| 23.4.15 | COMP.ELE.023 | SINAPI            | CERTIFICAÇÃO DE PONTO LÓGICO  | UN | 137,00   | 0,00% | - | R\$ 1,66     | R\$ 10,37  | R\$ 15,39    | R\$ 2.108,43  | R\$ - | R\$ - | 0,00% |
| 23.4.16 | COMP.ELE.024 | SINAPI - ADAPTADA | CONDULETE EM PVC, TIPO "T", COM TAMPA, DE 1"  | UN | 3,00     | 0,00% | - | R\$ 15,98    | R\$ 4,98   | R\$ 26,82    | R\$ 80,46     | R\$ - | R\$ - | 0,00% |
| 23.4.17 | COMP.ELE.015 | SINAPI - ADAPTADA | CONDULETE EM PVC, TIPO "LR", COM TAMPA, DE 3/4"   | UN | 7,00     | 0,00% | - | R\$ 11,41    | R\$ 4,15   | R\$ 19,92    | R\$ 139,44    | R\$ - | R\$ - | 0,00% |
| 23.4.18 | COMP.ELE.025 | SINAPI - ADAPTADA | CONDULETE EM PVC, TIPO "LR", COM TAMPA, DE 1"   | UN | 15,00    | 0,00% | - | R\$ 13,33    | R\$ 4,98   | R\$ 23,43    | R\$ 351,45    | R\$ - | R\$ - | 0,00% |
| 23.4.19 | COMP.ELE.073 | SINAPI - ADAPTADA | CONDULETE DE ALUMÍNIO TIPO T, PARA ELETRODUTO ROSCAVEL DE 1 1/4", COM TAMPA CEGA  | UN | 2,00     | 0,00% | - | R\$ 32,00    | R\$ 4,98   | R\$ 47,33    | R\$ 94,66     | R\$ - | R\$ - | 0,00% |
| 23.4.20 | COMP.ELE.074 | SINAPI - ADAPTADA | CONDULETE DE ALUMÍNIO TIPO LR, PARA ELETRODUTO ROSCAVEL DE 1 1/4", COM TAMPA CEGA   | UN | 2,00     | 0,00% | - | R\$ 28,32    | R\$ 4,98   | R\$ 42,62    | R\$ 85,24     | R\$ - | R\$ - | 0,00% |
| 23.4.21 | COMP.ELE.026 | SINAPI - ADAPTADA | PATCH CORD, CATEGORIA 5E, EXTENSAO DE 0,50 M  | UN | 154,00   | 0,00% | - | R\$ 16,97    | R\$ 6,22   | R\$ 29,69    | R\$ 4.572,26  | R\$ - | R\$ - | 0,00% |
| 23.4.22 | COMP.ELE.027 | SINAPI - ADAPTADA | PATCH CORD, CATEGORIA 5E, EXTENSAO DE 3 M   | UN | 96,00    | 0,00% | - | R\$ 45,52    | R\$ 8,29   | R\$ 68,88    | R\$ 6.612,48  | R\$ - | R\$ - | 0,00% |
| 23.4.23 | COMP.ELE.067 | SINAPI - ADAPTADA | PATCH CORD, CATEGORIA 5E, EXTENSAO DE 6 M   | UN | 24,00    | 0,00% | - | R\$ 84,49    | R\$ 4,15   | R\$ 113,45   | R\$ 2.722,80  | R\$ - | R\$ - | 0,00% |
| 23.4.24 | COMP.ELE.069 | SINAPI - ADAPTADA | CABO UTP CATEGORIA 6, FORNECIMENTO E INSTALAÇÃO.  | M  | 6.035,00 | 0,00% | - | R\$ 3,61     | R\$ 2,16   | R\$ 7,38     | R\$ 44.538,30 | R\$ - | R\$ - | 0,00% |
| 23.4.25 | 100562       | SINAPI            | QUADRO DE DISTRIBUICAO PARA TELEFONE N.4, 60X80X12CM EM CHAPA METALICA, DE EMBUTIR, SEM ACESSORIOS, PADRAO TELEBRAS, FORNECIMENTO E INSTALAÇÃO. AF_11/2019                      | UN | 1,00     | 0,00% | - | R\$ 218,94   | R\$ 47,99  | R\$ 341,67   | R\$ 341,67    | R\$ - | R\$ - | 0,00% |
| 23.4.26 | COMP.ELE.070 | SINAPI            | CAIXA SUBTERRÂNEA DE ENTRADA TELEFÔNICA TIPO R1, COMPRIMENTO 60cm, LARGURA 40cm, PROFUNDIDADE 50cm, COM TAMPA EM FERRO FUNDIDO, "R1".   | UN | 5,00     | 0,00% | - | R\$ 616,66   | R\$ 234,11 | R\$ 1.088,98 | R\$ 5.444,90  | R\$ - | R\$ - | 0,00% |
| 23.4.27 | 100555       | SINAPI            | RACK ABERTO EM COLLUNA 44U PARA SERVIDOR - FORNECIMENTO E INSTALAÇÃO. AF_11/2019  | UN | 1,00     | 0,00% | - | R\$ 950,92   | R\$ 42,54  | R\$ 1.271,63 | R\$ 1.271,63  | R\$ - | R\$ - | 0,00% |
| 23.4.28 | 98304        | SINAPI            | PATCH PANEL 48 PORTAS, CATEGORIA 6 - FORNECIMENTO E INSTALAÇÃO. AF_11/2019  | UN | 4,00     | 0,00% | - | R\$ 2.309,92 | R\$ 511,09 | R\$ 3.610,89 | R\$ 14.443,56 | R\$ - | R\$ - | 0,00% |
| 23.4.29 | COMP.ELE.031 | SINAPI - ADAPTADA | PATCH PANEL, 24 PORTAS, CATEGORIA 6, COM RACKS DE 19" DE LARGURA E 1 U DE ALTURA  | UN | 2,00     | 0,00% | - | R\$ 635,21   | R\$ 18,66  | R\$ 836,95   | R\$ 1.673,90  | R\$ - | R\$ - | 0,00% |
| 23.4.30 | COMP.ELE.032 | SINAPI - ADAPTADA | RÉGUA COM 8 TOMADAS TIPO 2P+T/10A/250V PADRÃO 19" PARA DISTRIBUIÇÃO DE ENERGIA ELÉTRICA EM ARMÁRIO EQUIPADO COM PROTETORES DE SURTOS INCORPORADOS, LEDS INDICATIVOS DE OPERAÇÃO | UN | 2,00     | 0,00% | - | R\$ 96,94    | R\$ 12,44  | R\$ 140,01   | R\$ 280,02    | R\$ - | R\$ - | 0,00% |
| 23.4.31 | COMP.ELE.075 | SINAPI - ADAPTADA | SWITCH 24 PORTAS, CATEGORIA 6, PARA RACK DE 19" DE LARGURA E 1 U DE ALTURA  | UN | 1,00     | 0,00% | - | R\$ 1.013,91 | R\$ 20,74  | R\$ 1.324,35 | R\$ 1.324,35  | R\$ - | R\$ - | 0,00% |
| 23.4.32 | COMP.ELE.076 | SINAPI - ADAPTADA | SWITCH 48 PORTAS, CATEGORIA 6, PARA RACK DE 19" DE LARGURA E 1 U DE ALTURA  | UN | 3,00     | 0,00% | - | R\$ 3.042,22 | R\$ 41,47  | R\$ 3.947,13 | R\$ 11.841,39 | R\$ - | R\$ - | 0,00% |
| 23.4.33 | COMP.ELE.077 | SINAPI - ADAPTADA | KIT DE VENTILAÇÃO 1U COM 4 VENTOINHAS E TERMOSTATO PARA RACK  | UN | 1,00     | 0,00% | - | R\$ 321,87   | R\$ 16,59  | R\$ 433,23   | R\$ 433,23    | R\$ - | R\$ - | 0,00% |
| 23.4.34 | COMP.ELE.078 | SINAPI - ADAPTADA | GUIA DE CABOS HORIZONTAL 19" 1U 60mm METÁLICO PRETO PARA RACK-FORNECIMENTO E INSTALAÇÃO   | UN | 7,00     | 0,00% | - | R\$ 28,25    | R\$ 12,44  | R\$ 52,09    | R\$ 364,63    | R\$ - | R\$ - | 0,00% |
| 23.4.35 | COMP.ELE.079 | SINAPI - ADAPTADA | BANDEJA DUPLA DE FIXAÇÃO VENTILADA PADRÃO 19"X1u, 600mm PARA RACK   | UN | 3,00     | 0,00% | - | R\$ 433,20   | R\$ 12,44  | R\$ 570,42   | R\$ 1.711,26  | R\$ - | R\$ - | 0,00% |
| 23.4.36 | COMP.ELE.080 | SINAPI - ADAPTADA | DISTRIBUIDOR INTERNO DE FIBRA ÓPTICA 12F, 1 HU  | UN | 1,00     | 0,00% | - | R\$ 460,18   | R\$ 62,21  | R\$ 668,66   | R\$ 668,66    | R\$ - | R\$ - | 0,00% |
| 23.4.37 | COMP.ELE.081 | SINAPI - ADAPTADA | ENVELOPAMENTO EM CONCRETO PARA TUBULAÇÃO ENTERRADA  | M  | 25,00    | 0,00% | - | R\$ 14,47    | R\$ 14,16  | R\$ 36,65    | R\$ 916,25    | R\$ - | R\$ - | 0,00% |



PROAD 352/2024. DOC 294. Para verificar a autenticidade desta cópia, acesse o seguinte endereço eletrônico e informe o código 2025.TWFZ.CSXQ: <https://proad.trt12.jus.br/proad/pages/consultadocumento.xhtml>

|             |              |                   |  |    |        |       |        |              |            |                      |               |                      |               |         |
|-------------|--------------|-------------------|--|----|--------|-------|--------|--------------|------------|----------------------|---------------|----------------------|---------------|---------|
| 23.4.38     | COMP.ELE.082 | SINAPI - ADAPTADA | BLOCO DE CONEXÃO PADRÃO IDC - 10 PARES PARA TELECOMUNICAÇÕES   | UN | 2,00   | 0,00% | -      | R\$ 1.592,02 | R\$ 10,37  | R\$ 2.051,06         | R\$ 4.102,12  | R\$ -                | R\$ -         | 0,00%   |
| 23.4.39     | COMP.ELE.083 | SINAPI - ADAPTADA | KIT PORCA GAIOLA, COM 10 PEÇAS   | CJ | 50,00  | 0,00% | -      | R\$ 11,98    | R\$ 4,15   | R\$ 20,64            | R\$ 1.032,00  | R\$ -                | R\$ -         | 0,00%   |
| <b>23.5</b> |              |                   | <b>INSTALAÇÕES DE SOM</b>  |    |        |       |        |              |            | <b>R\$ 6.621,74</b>  | <b>R\$ -</b>  | <b>R\$ -</b>         | <b>0,00%</b>  |         |
| 23.5.1      | COMP.ELE.038 | SINAPI - ADAPTADA | CABO DE COBRE FLEXÍVEL 2X22 AWG BLINDADO PARA ÁUDIO- FORNECIMENTO E INSTALAÇÃO   | M  | 70,00  | 0,00% | -      | R\$ 7,13     | R\$ 12,44  | R\$ 25,05            | R\$ 1.753,50  | R\$ -                | R\$ -         | 0,00%   |
| 23.5.2      | COMP.ELE.039 | SINAPI - ADAPTADA | CABO POLARIZADO DE COBRE 2x1,5mm² PARA SOM   | M  | 95,00  | 0,00% | -      | R\$ 3,97     | R\$ 8,29   | R\$ 15,70            | R\$ 1.491,50  | R\$ -                | R\$ -         | 0,00%   |
| 23.5.3      | 91939        | SINAPI            | CAIXA RETANGULAR 4" X 2" ALTA (2,00 M DO PISO), PVC, INSTALADA EM PAREDE - FORNECIMENTO E INSTALAÇÃO. AF_03/2023   | UN | 4,00   | 0,00% | -      | R\$ 5,70     | R\$ 22,98  | R\$ 36,71            | R\$ 146,84    | R\$ -                | R\$ -         | 0,00%   |
| 23.5.4      | 93662        | SINAPI            | DISJUNTOR BIPOLAR TIPO DIN, CORRENTE NOMINAL DE 20A - FORNECIMENTO E INSTALAÇÃO. AF_10/2020  | UN | 2,00   | 0,00% | -      | R\$ 44,85    | R\$ 5,48   | R\$ 64,42            | R\$ 128,84    | R\$ -                | R\$ -         | 0,00%   |
| 23.5.5      | 91863        | SINAPI            | ELETRODUTO RÍGIDO ROSCÁVEL, PVC, DN 25 MM (3/4"), PARA CIRCUITOS TERMINAIS, INSTALADO EM FORRO - FORNECIMENTO E INSTALAÇÃO. AF_03/2023                                     | M  | 18,00  | 0,00% | -      | R\$ 4,91     | R\$ 4,95   | R\$ 12,62            | R\$ 227,16    | R\$ -                | R\$ -         | 0,00%   |
| 23.5.6      | 91871        | SINAPI            | ELETRODUTO RÍGIDO ROSCÁVEL, PVC, DN 25 MM (3/4"), PARA CIRCUITOS TERMINAIS, INSTALADO EM PAREDE -FORNECIMENTO E INSTALAÇÃO. AF_03/2023                                     | M  | 10,00  | 0,00% | -      | R\$ 5,30     | R\$ 7,35   | R\$ 16,19            | R\$ 161,90    | R\$ -                | R\$ -         | 0,00%   |
| 23.5.7      | 91890        | SINAPI            | CURVA 90 GRAUS PARA ELETRODUTO, PVC, ROSCÁVEL, DN 25 MM (3/4"), PARA CIRCUITOS TERMINAIS, INSTALADA EM FORRO - FORNECIMENTO E INSTALAÇÃO. AF_03/2023                       | UN | 8,00   | 0,00% | -      | R\$ 3,29     | R\$ 8,57   | R\$ 15,18            | R\$ 121,44    | R\$ -                | R\$ -         | 0,00%   |
| 23.5.8      | COMP.ELE.040 | SINAPI - ADAPTADA | PAR DE CAIXA DE SOM ACÚSTICA BRANCA DE SOBREPOR POTÊNCIA MÍNIMA DE 100 WATTS RMS, IMPEDÂNCIA NOMINAL DE 8 OHMS   | CJ | 2,00   | 0,00% | -      | R\$ 956,78   | R\$ 55,16  | R\$ 1.295,28         | R\$ 2.590,56  | R\$ -                | R\$ -         | 0,00%   |
| <b>23.6</b> |              |                   | <b>SPDA E ATERRAMENTO</b>  |    |        |       |        |              |            | <b>R\$ 21.979,30</b> | <b>R\$ -</b>  | <b>R\$ -</b>         | <b>0,00%</b>  |         |
| 23.6.1      | 96977        | SINAPI            | CORDOALHA DE COBRE NU 50 MM², ENTERRADA - FORNECIMENTO E INSTALAÇÃO. AF_08/2023  | M  | 240,00 | 0,00% | -      | R\$ 43,87    | R\$ 1,35   | R\$ 57,89            | R\$ 13.893,60 | R\$ -                | R\$ -         | 0,00%   |
| 23.6.2      | 93358        | SINAPI            | ESCAVAÇÃO MANUAL DE VALA COM PROFUNDIDADE MENOR OU IGUAL A 1,30 M. AF_02/2021  | M3 | 10,33  | 0,00% | -      | R\$ 12,51    | R\$ 57,44  | R\$ 89,54            | R\$ 924,95    | R\$ -                | R\$ -         | 0,00%   |
| 23.6.3      | COMP.ELE.093 | SINAPI            | REATERRO MANUAL APOILOADO COM SOQUETE  | M² | 10,33  | 0,00% | -      | R\$ 7,61     | R\$ 34,81  | R\$ 54,30            | R\$ 560,92    | R\$ -                | R\$ -         | 0,00%   |
| 23.6.4      | 96985        | SINAPI            | HASTE DE ATERRAMENTO, DIÂMETRO 5/8", COM 3 METROS - FORNECIMENTO E INSTALAÇÃO. AF_08/2023  | UN | 12,00  | 0,00% | -      | R\$ 52,99    | R\$ 10,29  | R\$ 80,99            | R\$ 971,88    | R\$ -                | R\$ -         | 0,00%   |
| 23.6.5      | 91872        | SINAPI            | ELETRODUTO RÍGIDO ROSCÁVEL, PVC, DN 32 MM (1"), PARA CIRCUITOS TERMINAIS, INSTALADO EM PAREDE -FORNECIMENTO E INSTALAÇÃO. AF_03/2023                                       | M  | 18,00  | 0,00% | -      | R\$ 7,77     | R\$ 8,19   | R\$ 20,43            | R\$ 367,74    | R\$ -                | R\$ -         | 0,00%   |
| 23.6.6      | COMP.ELE.085 | SINAPI ADAPTADA   | BARRA CHATA DE ALUMÍNIO 7/8"x1/8"  | M  | 230,00 | 0,00% | -      | R\$ 9,14     | R\$ 3,32   | R\$ 15,95            | R\$ 3.668,50  | R\$ -                | R\$ -         | 0,00%   |
| 23.6.7      | 98111        | SINAPI            | CAIXA DE INSPEÇÃO PARA ATERRAMENTO, CIRCULAR, EM POLIETILENO, DIÂMETRO INTERNO = 0,3 M. AF_12/2020   | UN | 8,00   | 0,00% | -      | R\$ 41,50    | R\$ 5,70   | R\$ 60,42            | R\$ 483,36    | R\$ -                | R\$ -         | 0,00%   |
| 23.6.8      | COMP.ELE.089 | SINAPI            | ABRACADEIRA EM AÇO PARA AMARRAÇÃO DE ELETRODUTOS, TIPO D, COM 1" E CUNHA DE FIXAÇÃO  | UN | 18,00  | 0,00% | -      | R\$ 1,49     | R\$ 2,07   | R\$ 4,56             | R\$ 82,08     | R\$ -                | R\$ -         | 0,00%   |
| 23.6.9      | COMP.ELE.090 | SINAPI            | TERMINAL A COMPRESSÃO EM COBRE ESTANHADO PARA CABO 50 MM2, 1 FURO E 1 COMPRESSÃO, PARA PARAFUSO DE FIXAÇÃO M8  | UN | 6,00   | 0,00% | -      | R\$ 5,24     | R\$ 2,07   | R\$ 9,36             | R\$ 56,16     | R\$ -                | R\$ -         | 0,00%   |
| 23.6.10     | COMP.ELE.045 | SINAPI - ADAPTADA | TERMINAL AÉREO EM ALUMÍNIO 7/8"x1/8" COM BASE PLANA  | UN | 27,00  | 0,00% | -      | R\$ 19,77    | R\$ 8,29   | R\$ 35,93            | R\$ 970,11    | R\$ -                | R\$ -         | 0,00%   |
| <b>23.7</b> |              |                   | <b>INSTALAÇÕES ELÉTRICAS E TELECOMUNICAÇÕES PROVISÓRIAS</b>  |    |        |       |        |              |            | <b>R\$ 12.906,95</b> | <b>R\$ -</b>  | <b>R\$ 12.458,93</b> | <b>96,53%</b> |         |
| 23.7.1      | COMP.ELE.086 | SINAPI            | POSTE DE CONCRETO ARMADO DE SECAO CIRCULAR, EXTENSAO DE 10,00 M, RESISTENCIA DE 150 A 200 DAN, TIPO C-14 - FORNECIMENTO, ASSENTAMENTO E INSTALAÇÃO                         | UN | 1,00   | 0,00% | 1,00   | R\$ 1.718,90 | R\$ 153,60 | R\$ 2.396,80         | R\$ 2.396,80  | R\$ -                | R\$ 2.396,80  | 100,00% |
| 23.7.2      | 93672        | SINAPI            | DISJUNTOR TRIPOLAR TIPO DIN, CORRENTE NOMINAL DE 40A - FORNECIMENTO E INSTALAÇÃO. AF_10/2020   | UN | 2,00   | 0,00% | 2,00   | R\$ 58,24    | R\$ 16,81  | R\$ 96,07            | R\$ 192,14    | R\$ -                | R\$ 192,14    | 100,00% |
| 23.7.3      | 93671        | SINAPI            | DISJUNTOR TRIPOLAR TIPO DIN, CORRENTE NOMINAL DE 32A - FORNECIMENTO E INSTALAÇÃO. AF_10/2020   | UN | 1,00   | 0,00% | 1,00   | R\$ 57,03    | R\$ 11,32  | R\$ 87,49            | R\$ 87,49     | R\$ -                | R\$ 87,49     | 100,00% |
| 23.7.4      | 101878       | SINAPI            | QUADRO DE DISTRIBUIÇÃO DE ENERGIA EM CHAPA DE AÇO GALVANIZADO, DE SOBREPOR, COM BARRAMENTO TRIFÁSICO, PARA 18 DISJUNTORES DIN 100A - FORNECIMENTO E INSTALAÇÃO. AF_10/2020 | UN | 1,00   | 0,00% | 1,00   | R\$ 420,56   | R\$ 63,16  | R\$ 619,17           | R\$ 619,17    | R\$ -                | R\$ 619,17    | 100,00% |
| 23.7.5      | 93654        | SINAPI            | DISJUNTOR MONOPOLAR TIPO DIN, CORRENTE NOMINAL DE 16A - FORNECIMENTO E INSTALAÇÃO. AF_10/2020  | UN | 3,00   | 0,00% | 3,00   | R\$ 8,49     | R\$ 1,96   | R\$ 13,38            | R\$ 40,14     | R\$ -                | R\$ 40,14     | 100,00% |
| 23.7.6      | 93655        | SINAPI            | DISJUNTOR MONOPOLAR TIPO DIN, CORRENTE NOMINAL DE 20A - FORNECIMENTO E INSTALAÇÃO. AF_10/2020  | UN | 5,00   | 0,00% | 5,00   | R\$ 8,88     | R\$ 2,74   | R\$ 14,88            | R\$ 74,40     | R\$ -                | R\$ 74,40     | 100,00% |
| 23.7.7      | 93670        | SINAPI            | DISJUNTOR TRIPOLAR TIPO DIN, CORRENTE NOMINAL DE 25A - FORNECIMENTO E INSTALAÇÃO. AF_10/2020   | UN | 1,00   | 0,00% | 1,00   | R\$ 55,85    | R\$ 8,23   | R\$ 82,02            | R\$ 82,02     | R\$ -                | R\$ 82,02     | 100,00% |
| 23.7.8      | COMP.ELE.042 | SINAPI - ADAPTADA | CABO DE COBRE FLEXÍVEL ISOLADO, 2,5 MM², ANTI-CHAMA 450/750 V, PARA CIRCUITOS TERMINAIS - FORNECIMENTO E INSTALAÇÃO.   | M  | 200,00 | 0,00% | 200,00 | R\$ 1,95     | R\$ 1,24   | R\$ 4,09             | R\$ 818,00    | R\$ -                | R\$ 818,00    | 100,00% |
| 23.7.9      | COMP.ELE.046 | SINAPI - ADAPTADA | CABO DE COBRE FLEXÍVEL ISOLADO, 4 MM², ANTI-CHAMA 450/750 V, PARA CIRCUITOS TERMINAIS - FORNECIMENTO E INSTALAÇÃO.   | M  | 100,00 | 0,00% | 100,00 | R\$ 2,48     | R\$ 1,66   | R\$ 5,30             | R\$ 530,00    | R\$ -                | R\$ 530,00    | 100,00% |
| 23.7.10     | COMP.ELE.047 | SINAPI - ADAPTADA | CABO DE COBRE FLEXÍVEL ISOLADO, 10 MM², ANTI-CHAMA 1 KV, PARA CIRCUITOS TERMINAIS - FORNECIMENTO E INSTALAÇÃO.   | M  | 150,00 | 0,00% | 150,00 | R\$ 6,91     | R\$ 3,19   | R\$ 12,93            | R\$ 1.939,50  | R\$ -                | R\$ 1.939,50  | 100,00% |
| 23.7.11     | 101946       | SINAPI            | QUADRO DE MEDIÇÃO GERAL DE ENERGIA PARA 1 MEDIDOR DE SOBREPOR - FORNECIMENTO E INSTALAÇÃO. AF_10/2020  | UN | 1,00   | 0,00% | 1,00   | R\$ 95,12    | R\$ 63,18  | R\$ 202,63           | R\$ 202,63    | R\$ -                | R\$ 202,63    | 100,00% |



PROAD 352/2024. DOC 294. Para verificar a autenticidade desta cópia, acesse o seguinte endereço eletrônico e informe o código 2025.TWFZ.CSXQ: <https://proad.trt12.jus.br/proad/pages/consultadocumento.xhtml>

|             |              |                   |   |    |        |       |        |     |           |     |        |     |            |                  |            |          |            |          |              |         |
|-------------|--------------|-------------------|---|----|--------|-------|--------|-----|-----------|-----|--------|-----|------------|------------------|------------|----------|------------|----------|--------------|---------|
| 23.7.12     | COMP.ELE.087 | SINAPI            | TERMINAL METALICO A PRESSAO PARA 1 CABO DE 6 A 10 MM2, COM 1 FURO DE FIXACAO  | UN | 8,00   | 0,00% | 8,00   | R\$ | 5,34      | R\$ | 2,07   | R\$ | 9,48       | R\$              | 75,84      | R\$      | -          | R\$      | 75,84        | 100,00% |
| 23.7.13     | 91857        | SINAPI            | ELETRODUTO FLEXIVEL CORRUGADO REFORCADO, PVC, DN 32 MM (1"), PARA CIRCUITOS TERMINAIS, INSTALADO EM PAREDE - FORNECIMENTO E INSTALACAO. AF_03/2023                                | M  | 100,00 | 0,00% | 100,00 | R\$ | 7,38      | R\$ | 6,19   | R\$ | 17,37      | R\$              | 1.737,00   | R\$      | -          | R\$      | 1.737,00     | 100,00% |
| 23.7.14     | 91854        | SINAPI            | ELETRODUTO FLEXIVEL CORRUGADO, PVC, DN 25 MM (3/4"), PARA CIRCUITOS TERMINAIS, INSTALADO EM PAREDE - FORNECIMENTO E INSTALACAO. AF_03/2023  | M  | 100,00 | 0,00% | 100,00 | R\$ | 3,05      | R\$ | 5,58   | R\$ | 11,04      | R\$              | 1.104,00   | R\$      | -          | R\$      | 1.104,00     | 100,00% |
| 23.7.15     | 91872        | SINAPI            | ELETRODUTO RIGIDO ROSCAVEL, PVC, DN 32 MM (1"), PARA CIRCUITOS TERMINAIS, INSTALADO EM PAREDE - FORNECIMENTO E INSTALACAO. AF_03/2023   | M  | 30,00  | 0,00% | 30,00  | R\$ | 7,77      | R\$ | 8,19   | R\$ | 20,43      | R\$              | 612,90     | R\$      | -          | R\$      | 612,90       | 100,00% |
| 23.7.16     | 96985        | SINAPI            | HASTE DE ATERRAMENTO, DIAMETRO 5/8", COM 3 METROS - FORNECIMENTO E INSTALACAO. AF_08/2023   | UN | 1,00   | 0,00% | 1,00   | R\$ | 52,99     | R\$ | 10,29  | R\$ | 80,99      | R\$              | 80,99      | R\$      | -          | R\$      | 80,99        | 100,00% |
| 23.7.17     | 97881        | SINAPI            | CAIXA ENTERRADA ELETRICA RETANGULAR, EM CONCRETO PRE-MOLDADO, FUNDO COM BRITA, DIMENSÕES INTERNAS: 0,3X0,3X0,3 M. AF_12/2020  | UN | 3,00   | 0,00% | -      | R\$ | 97,05     | R\$ | 19,63  | R\$ | 149,34     | R\$              | 448,02     | R\$      | -          | R\$      | -            | 0,00%   |
| 23.7.18     | COMP.ELE.088 | SINAPI            | CABECOTE PARA ENTRADA DE LINHA DE ALIMENTACAO PARA ELETRODUTO, EM LIGA DE ALUMINIO COM ACABAMENTO ANTI CORROSIVO, COM FIXACAO POR ENCAIXE LISO DE 360 GRAUS, DE 1"                | UN | 1,00   | 0,00% | 1,00   | R\$ | 5,08      | R\$ | 2,07   | R\$ | 9,15       | R\$              | 9,15       | R\$      | -          | R\$      | 9,15         | 100,00% |
| 23.7.19     | 97667        | SINAPI            | ELETRODUTO FLEXIVEL CORRUGADO, PEAD, DN 50 (1 1/2"), PARA REDE ENTERRADA DE DISTRIBUICAO DE ENERGIA ELETRICA - FORNECIMENTO E INSTALACAO. AF_12/2021                              | M  | 50,00  | 0,00% | 50,00  | R\$ | 4,20      | R\$ | 2,79   | R\$ | 8,95       | R\$              | 447,50     | R\$      | -          | R\$      | 447,50       | 100,00% |
| 23.7.20     | COMP.ELE.048 | SINAPI - ADAPTADA | ELETRODUTO DE AÇO COM COSTURA GALVANIZAÇÃO A FOGO Ø2"   | M  | 3,00   | 0,00% | 3,00   | R\$ | 46,21     | R\$ | 18,66  | R\$ | 83,04      | R\$              | 249,12     | R\$      | -          | R\$      | 249,12       | 100,00% |
| 23.7.21     | COMP.ELE.049 | SINAPI - ADAPTADA | FITA AÇO INOX PARA CINTAR POSTE, L = 19 MM, E = 0,5 MM (ROLO DE 30M)  | UN | 1,00   | 0,00% | 1,00   | R\$ | 66,03     | R\$ | 4,15   | R\$ | 89,83      | R\$              | 89,83      | R\$      | -          | R\$      | 89,83        | 100,00% |
| 23.7.22     | COMP.ELE.050 | SINAPI - ADAPTADA | CABO UTP CATEGORIA 6, FORNECIMENTO E INSTALACAO.  | M  | 50,00  | 0,00% | 50,00  | R\$ | 2,72      | R\$ | 2,16   | R\$ | 6,24       | R\$              | 312,00     | R\$      | -          | R\$      | 312,00       | 100,00% |
| 23.7.23     | COMP.ELE.051 | SINAPI - ADAPTADA | CABO DE FIBRA OPTICA - 6 FIBRAS, EXTERNO  | M  | 50,00  | 0,00% | 50,00  | R\$ | 5,52      | R\$ | 2,16   | R\$ | 9,82       | R\$              | 491,00     | R\$      | -          | R\$      | 491,00       | 100,00% |
| 23.7.24     | COMP.ELE.052 | SINAPI - ADAPTADA | MODEM COM ROTEADOR WIRELESS PARA REDE DE INTERNET   | UN | 1,00   | 0,00% | 1,00   | R\$ | 206,77    | R\$ | 2,07   | R\$ | 267,31     | R\$              | 267,31     | R\$      | -          | R\$      | 267,31       | 100,00% |
| <b>23.8</b> |              |                   | <b>SUBESTAÇÃO</b>   |    |        |       |        |     |           |     |        |     | <b>R\$</b> | <b>40.709,62</b> | <b>R\$</b> | <b>-</b> | <b>R\$</b> | <b>-</b> | <b>0,00%</b> |         |
| 23.8.1      | 102106       | SINAPI            | TRANSFORMADOR DE DISTRIBUICAO, 150 KVA, TRIFASICO, 60 HZ, CLASSE 15 KV, IMERSO EM OLEO MINERAL, INSTALACAO EM POSTE (NAO INCLUSO SUPORTE) - FORNECIMENTO E INSTALACAO. AF_12/2020 | UN | 1,00   | 0,00% | -      | R\$ | 20.588,70 | R\$ | 400,12 | R\$ | 26.865,70  | R\$              | 26.865,70  | R\$      | -          | R\$      | -            | 0,00%   |
| 23.8.2      | 101880       | SINAPI            | QUADRO DE DISTRIBUICAO DE ENERGIA EM CHAPA DE AÇO GALVANIZADO, DE EMBUTIR, COM BARRAMENTO TRIFASICO, PARA 30 DISJUNTORES DIN 150A - FORNECIMENTO E INSTALACAO. AF_10/2020         | UN | 1,00   | 0,00% | -      | R\$ | 547,59    | R\$ | 29,39  | R\$ | 738,53     | R\$              | 738,53     | R\$      | -          | R\$      | -            | 0,00%   |
| 23.8.3      | 101538       | SINAPI            | ARMAÇÃO SECUNDÁRIA, COM 1 ESTRIBO E 1 ISOLADOR - FORNECIMENTO E INSTALACAO. AF_07/2020  | UN | 1,00   | 0,00% | -      | R\$ | 69,80     | R\$ | 10,10  | R\$ | 102,27     | R\$              | 102,27     | R\$      | -          | R\$      | -            | 0,00%   |
| 23.8.4      | 91871        | SINAPI            | ELETRODUTO RIGIDO ROSCAVEL, PVC, DN 25 MM (3/4"), PARA CIRCUITOS TERMINAIS, INSTALADO EM PAREDE - FORNECIMENTO E INSTALACAO. AF_03/2023   | M  | 1,50   | 0,00% | -      | R\$ | 5,30      | R\$ | 7,35   | R\$ | 16,19      | R\$              | 24,29      | R\$      | -          | R\$      | -            | 0,00%   |
| 23.8.5      | 97564        | SINAPI            | CURVA 135 GRAUS PARA ELETRODUTO, PVC, ROSCAVEL, DN 25 MM (3/4"), PARA CIRCUITOS TERMINAIS, INSTALADA EM PAREDE - FORNECIMENTO E INSTALACAO. AF_03/2023                            | UN | 1,00   | 0,00% | -      | R\$ | 3,72      | R\$ | 12,26  | R\$ | 20,47      | R\$              | 20,47      | R\$      | -          | R\$      | -            | 0,00%   |
| 23.8.6      | 91872        | SINAPI            | ELETRODUTO RIGIDO ROSCAVEL, PVC, DN 32 MM (1"), PARA CIRCUITOS TERMINAIS, INSTALADO EM PAREDE - FORNECIMENTO E INSTALACAO. AF_03/2023   | M  | 6,00   | 0,00% | -      | R\$ | 7,77      | R\$ | 8,19   | R\$ | 20,43      | R\$              | 122,58     | R\$      | -          | R\$      | -            | 0,00%   |
| 23.8.7      | 91917        | SINAPI            | CURVA 90 GRAUS PARA ELETRODUTO, PVC, ROSCAVEL, DN 32 MM (1"), PARA CIRCUITOS TERMINAIS, INSTALADA EM PAREDE - FORNECIMENTO E INSTALACAO. AF_03/2023                               | UN | 2,00   | 0,00% | -      | R\$ | 5,11      | R\$ | 13,62  | R\$ | 23,97      | R\$              | 47,94      | R\$      | -          | R\$      | -            | 0,00%   |
| 23.8.8      | 101546       | SINAPI            | ISOLADOR, TIPO PINO, PARA TENSÃO 15 KV - FORNECIMENTO E INSTALACAO. AF_07/2020  | UN | 3,00   | 0,00% | -      | R\$ | 26,96     | R\$ | 1,66   | R\$ | 36,63      | R\$              | 109,89     | R\$      | -          | R\$      | -            | 0,00%   |
| 23.8.9      | 101875       | SINAPI            | QUADRO DE DISTRIBUICAO DE ENERGIA EM CHAPA DE AÇO GALVANIZADO, DE EMBUTIR, COM BARRAMENTO TRIFASICO, PARA 12 DISJUNTORES DIN 100A - FORNECIMENTO E INSTALACAO. AF_10/2020         | UN | 1,00   | 0,00% | -      | R\$ | 325,08    | R\$ | 21,84  | R\$ | 444,06     | R\$              | 444,06     | R\$      | -          | R\$      | -            | 0,00%   |
| 23.8.10     | COMP.ELE.092 | SINAPI            | CORDOALHA DE COBRE NU 25 MM², NÃO ENTERRADA, COM ISOLADOR - FORNECIMENTO E INSTALACAO   | M  | 11,00  | 0,00% | -      | R\$ | 27,44     | R\$ | 14,14  | R\$ | 53,22      | R\$              | 585,42     | R\$      | -          | R\$      | -            | 0,00%   |
| 23.8.11     | 96977        | SINAPI            | CORDOALHA DE COBRE NU 50 MM², ENTERRADA - FORNECIMENTO E INSTALACAO. AF_08/2023   | M  | 20,00  | 0,00% | -      | R\$ | 43,87     | R\$ | 1,35   | R\$ | 57,89      | R\$              | 1.157,80   | R\$      | -          | R\$      | -            | 0,00%   |
| 23.8.12     | 91926        | SINAPI            | CABO DE COBRE FLEXIVEL ISOLADO, 2,5 MM², ANTI-CHAMA 450/750 V, PARA CIRCUITOS TERMINAIS - FORNECIMENTO E INSTALACAO. AF_03/2023   | M  | 11,00  | 0,00% | -      | R\$ | 2,40      | R\$ | 1,20   | R\$ | 4,61       | R\$              | 50,71      | R\$      | -          | R\$      | -            | 0,00%   |
| 23.8.13     | 91934        | SINAPI            | CABO DE COBRE FLEXIVEL ISOLADO, 16 MM², ANTI-CHAMA 450/750 V, PARA CIRCUITOS TERMINAIS - FORNECIMENTO E INSTALACAO. AF_03/2023  | M  | 2,00   | 0,00% | -      | R\$ | 15,05     | R\$ | 4,73   | R\$ | 25,31      | R\$              | 50,62      | R\$      | -          | R\$      | -            | 0,00%   |
| 23.8.14     | 91854        | SINAPI            | ELETRODUTO FLEXIVEL CORRUGADO, PVC, DN 25 MM (3/4"), PARA CIRCUITOS TERMINAIS, INSTALADO EM PAREDE - FORNECIMENTO E INSTALACAO. AF_03/2023  | M  | 1,70   | 0,00% | -      | R\$ | 3,05      | R\$ | 5,58   | R\$ | 11,04      | R\$              | 18,77      | R\$      | -          | R\$      | -            | 0,00%   |
| 23.8.15     | 91844        | SINAPI            | ELETRODUTO FLEXIVEL CORRUGADO, PVC, DN 25 MM (3/4"), PARA CIRCUITOS TERMINAIS, INSTALADO EM LAJE - FORNECIMENTO E INSTALACAO. AF_03/2023  | M  | 1,80   | 0,00% | -      | R\$ | 2,86      | R\$ | 2,95   | R\$ | 7,43       | R\$              | 13,37      | R\$      | -          | R\$      | -            | 0,00%   |
| 23.8.16     | 97564        | SINAPI            | LUMINÁRIA TIPO CALHA, DE SOBREPOR, COM 1 LÂMPADA TUBULAR FLUORESCENTE DE 36 W, COM REATOR DE PARTIDA RÁPIDA - FORNECIMENTO E INSTALACAO. AF_02/2020                               | UN | 1,00   | 0,00% | -      | R\$ | 111,15    | R\$ | 11,67  | R\$ | 157,20     | R\$              | 157,20     | R\$      | -          | R\$      | -            | 0,00%   |





|                          |                |                    |  |    |        |       |        |        |              |            |                       |               |              |              |        |
|--------------------------|----------------|--------------------|--|----|--------|-------|--------|--------|--------------|------------|-----------------------|---------------|--------------|--------------|--------|
| 23.8.17                  | 91996          | SINAPI             | TOMADA MÉDIA DE EMBUTIR (1 MÓDULO), 2P+T 10 A, INCLUINDO SUPORTE E PLACA - FORNECIMENTO E INSTALAÇÃO. AF_03/2023   | UN | 1,00   |       | 0,00%  | -      | R\$ 14,48    | R\$ 18,47  | R\$ 42,17             | R\$ 42,17     | R\$ -        | R\$ -        | 0,00%  |
| 23.8.18                  | 91953          | SINAPI             | INTERRUPTOR SIMPLES (1 MÓDULO), 10A/250V, INCLUINDO SUPORTE E PLACA - FORNECIMENTO E INSTALAÇÃO. AF_03/2023  | UN | 1,00   |       | 0,00%  | -      | R\$ 13,00    | R\$ 14,96  | R\$ 35,79             | R\$ 35,79     | R\$ -        | R\$ -        | 0,00%  |
| 23.8.19                  | 101896         | SINAPI             | DISJUNTOR TERMOMAGNÉTICO TRIPOLAR , CORRENTE NOMINAL DE 200A - FORNECIMENTO E INSTALAÇÃO. AF_10/2020   | UN | 1,00   |       | 0,00%  | -      | R\$ 474,05   | R\$ 54,86  | R\$ 677,00            | R\$ 677,00    | R\$ -        | R\$ -        | 0,00%  |
| 23.8.20                  | 96985          | SINAPI             | HASTE DE ATERRAMENTO, DIÂMETRO 5/8", COM 3 METROS - FORNECIMENTO E INSTALAÇÃO. AF_08/2023  | UN | 5,00   |       | 0,00%  | -      | R\$ 52,99    | R\$ 10,29  | R\$ 80,99             | R\$ 404,95    | R\$ -        | R\$ -        | 0,00%  |
| 23.8.21                  | 93654          | SINAPI             | DISJUNTOR MONOPOLAR TIPO DIN, CORRENTE NOMINAL DE 16A - FORNECIMENTO E INSTALAÇÃO. AF_10/2020  | UN | 1,00   |       | 0,00%  | -      | R\$ 8,49     | R\$ 1,96   | R\$ 13,38             | R\$ 13,38     | R\$ -        | R\$ -        | 0,00%  |
| 23.8.22                  | COMP.ELE.053   | SINAPI - ADAPTADA  | DISJUNTOR TRIPOLAR TIPO DIN, CORRENTE NOMINAL DE 63A, CURVA "C", loc MIN 4,5 kA - FORNECIMENTO E INSTALAÇÃO  | UN | 1,00   |       | 0,00%  | -      | R\$ 55,38    | R\$ 2,07   | R\$ 73,54             | R\$ 73,54     | R\$ -        | R\$ -        | 0,00%  |
| 23.8.23                  | COMP.ELE.054   | SINAPI - ADAPTADA  | DISPOSITIVO DPS CLASSE I, 1 POLO, TENSÃO MÁXIMA DE 275 V, CORRENTE MÁXIMA DE 60 kA (TIPO AC), (10/350 us)  | UN | 3,00   |       | 0,00%  | -      | R\$ 151,18   | R\$ 2,07   | R\$ 196,16            | R\$ 588,48    | R\$ -        | R\$ -        | 0,00%  |
| 23.8.24                  | COMP.ELE.055   | SINAPI - ADAPTADA  | PARA-RAIOS DE DISTRIBUIÇÃO POLIMÉRICO, TENSÃO NOMINAL 15 KV  | UN | 3,00   |       | 0,00%  | -      | R\$ 191,39   | R\$ 82,95  | R\$ 351,16            | R\$ 1.053,48  | R\$ -        | R\$ -        | 0,00%  |
| 23.8.25                  | COMP.ELE.056   | SINAPI - ADAPTADA  | POSTE DE CONCRETO TRONCO CÔNICO 11 m (600 daN)   | UN | 1,00   |       | 0,00%  | -      | R\$ 305,00   | R\$ 161,33 | R\$ 596,91            | R\$ 596,91    | R\$ -        | R\$ -        | 0,00%  |
| 23.8.26                  | COMP.ELE.057   | SINAPI - ADAPTADA  | CAIXA DE PROTEÇÃO PARA TRANSFORMADOR CORRENTE, EM CHAPA DE AÇO 18 USG (PADRÃO DA CONCESSIONÁRIA LOCAL)   | UN | 1,00   |       | 0,00%  | -      | R\$ 783,81   | R\$ 103,68 | R\$ 1.110,38          | R\$ 1.110,38  | R\$ -        | R\$ -        | 0,00%  |
| 23.8.27                  | COMP.ELE.058   | SINAPI - ADAPTADA  | CAIXA INTERNA/EXTERNA DE MEDIÇÃO PARA 1 MEDIDOR TRIFÁSICO, COM VISOR, EM CHAPA DE AÇO 18 USG (PADRÃO DA CONCESSIONÁRIA LOCAL)                                      | UN | 1,00   |       | 0,00%  | -      | R\$ 250,06   | R\$ 82,95  | R\$ 426,25            | R\$ 426,25    | R\$ -        | R\$ -        | 0,00%  |
| 23.8.28                  | COMP.ELE.059   | SINAPI - ADAPTADA  | ELETRODUTO DE AÇO COM COSTURA GALVANIZAÇÃO A FOGO Ø4"  | M  | 8,00   |       | 0,00%  | -      | R\$ 47,54    | R\$ 26,96  | R\$ 95,36             | R\$ 762,88    | R\$ -        | R\$ -        | 0,00%  |
| 23.8.29                  | COMP.ELE.060   | SINAPI - ADAPTADA  | CABECOTE PARA ENTRADA DE LINHA DE ALIMENTAÇÃO PARA ELETRODUTO, EM LIGA DE ALUMÍNIO COM ACABAMENTO ANTI CORROSIVO, COM FIXAÇÃO POR ENCAIXE LISO DE 360 GRAUS, DE 4" | UN | 1,00   |       | 0,00%  | -      | R\$ 239,46   | R\$ 16,59  | R\$ 327,75            | R\$ 327,75    | R\$ -        | R\$ -        | 0,00%  |
| 23.8.30                  | COMP.ELE.061   | SINAPI - ADAPTADA  | ISOLADOR SUSPENSÃO PARA ANCORAGEM DO TIPO POLIMÉRICO 15 kV PARA MÉDIA TENSÃO   | UN | 3,00   |       | 0,00%  | -      | R\$ 75,20    | R\$ 62,21  | R\$ 175,88            | R\$ 527,64    | R\$ -        | R\$ -        | 0,00%  |
| 23.8.31                  | COMP.ELE.062   | SINAPI - ADAPTADA  | CRUZETA DE CONCRETO LEVE, COMP. 2000 mm SEÇÃO, 90 X 90 mm  | UN | 1,00   |       | 0,00%  | -      | R\$ 135,30   | R\$ 41,47  | R\$ 226,26            | R\$ 226,26    | R\$ -        | R\$ -        | 0,00%  |
| 23.8.32                  | COMP.ELE.063   | SINAPI - ADAPTADA  | CURVA 90 GRAUS, CURTA, DE PVC RÍGIDO ROSCAVEL, DE 3/4", PARA ELETRODUTO  | UN | 1,00   |       | 0,00%  | -      | R\$ 3,43     | R\$ 9,95   | R\$ 17,13             | R\$ 17,13     | R\$ -        | R\$ -        | 0,00%  |
| 23.8.33                  | COMP.ELE.064   | SINAPI - ADAPTADA  | CURVA 90 GRAUS DE AÇO GALVANIZADO PARA ELETRODUTO Ø 4"   | UN | 1,00   |       | 0,00%  | -      | R\$ 3,90     | R\$ 11,61  | R\$ 19,86             | R\$ 19,86     | R\$ -        | R\$ -        | 0,00%  |
| 23.8.34                  | COMP.ELE.065   | SINAPI - ADAPTADA  | CABO FLEXÍVEL ISOLADO EM EPR NÃO HALOGENADO 95 mm² - 0,6/1kV   | M  | 36,00  |       | 0,00%  | -      | R\$ 61,78    | R\$ 7,05   | R\$ 88,11             | R\$ 3.171,96  | R\$ -        | R\$ -        | 0,00%  |
| 23.8.35                  | COMP.ELE.066   | SINAPI - ADAPTADA  | PLACA DE ADVERTÊNCIA QUANTO AO RISCO DE CHOQUES ELÉTRICOS  | UN | 4,00   |       | 0,00%  | -      | R\$ 4,64     | R\$ 2,07   | R\$ 8,59              | R\$ 34,36     | R\$ -        | R\$ -        | 0,00%  |
| 23.8.36                  | COMP.ELE.049   | SINAPI - ADAPTADA  | FITA AÇO INOX PARA CINTAR POSTE, L = 19 MM, E = 0,5 MM (ROLO DE 30M)   | UN | 1,00   |       | 0,00%  | -      | R\$ 66,03    | R\$ 4,15   | R\$ 89,83             | R\$ 89,83     | R\$ -        | R\$ -        | 0,00%  |
| 24                       |                |                    | CONTROLE TECNOLÓGICO DA OBRA   |    |        |       |        |        |              |            | R\$ 14.752,57         | R\$ 2.014,88  | R\$ 4.677,40 | R\$ 31,71%   |        |
| 24.1                     | COMP.ARQ.318   | COTAÇÃO            | ENSAIO DE ARRANCAMENTO DA ARGAMASSA  | UN | 3,00   |       | 0,00%  | -      | R\$ 1.124,46 | R\$ -      | R\$ 1.439,31          | R\$ 4.317,93  | R\$ -        | R\$ -        | 0,00%  |
| 24.2                     | COMP.ARQ.319   | COTAÇÃO            | ENSAIO PIT PARA ESTACAS  | UN | 32,00  |       | 0,00%  | -      | R\$ 131,77   | R\$ -      | R\$ 168,67            | R\$ 5.397,44  | R\$ -        | R\$ -        | 0,00%  |
| 24.3                     | COMP.ARQ.317   | COTAÇÃO            | TESTE DE RESISTÊNCIA A COMPRESSÃO PARA CORPOS DE PROVA DE CONCRETO   | UN | 140,00 | 56,00 | 40,00% | 130,00 | R\$ 28,11    | R\$ -      | R\$ 35,98             | R\$ 5.037,20  | R\$ 2.014,88 | R\$ 4.677,40 | 92,86% |
| 25                       |                |                    | DIVERSOS   |    |        |       |        |        |              |            | R\$ 32.747,20         | R\$ -         | R\$ -        | 0,00%        |        |
| 25.1                     | COMP.ARQ.322   | SINAPI / COTAÇÃO   | FORNECIMENTO E INSTALAÇÃO DA PLACA EM ALUMÍNIO DE SINALIZAÇÃO VISUAL JUNTO A FACHADA   | UN | 1,00   |       | 0,00%  | -      | R\$ 2.210,45 | R\$ 80,54  | R\$ 2.932,47          | R\$ 2.932,47  | R\$ -        | R\$ -        | 0,00%  |
| 25.2                     | COMP.ARQ.32    | SINAPI / COTAÇÃO   | MAPA TÁTIL EM PVC BRANCO OU ACRÍLICO BRANCO LEITOSO, EXCESSURA 3 MM, DIMENSÕES 45X30 CM, INCLUI PEDESTAL METÁLICO FIXADO COM PARAFUSOS- FORNECIMENTO E INSTALAÇÃO  | UN | 1,00   |       | 0,00%  | -      | R\$ 1.543,68 | R\$ 34,10  | R\$ 2.019,56          | R\$ 2.019,56  | R\$ -        | R\$ -        | 0,00%  |
| 25.3                     | COMP.ARQ.310   | COMPOSIÇÃO PRÓPRIA | PLACA METÁLICA VERTICAL SINALIZADORA DE VAGA EXCLUSIVA PARA IDOSO  | M  | 1,00   |       | 0,00%  | -      | R\$ 133,09   | R\$ 16,96  | R\$ 192,06            | R\$ 192,06    | R\$ -        | R\$ -        | 0,00%  |
| 25.4                     | COMP.ARQ.311   | COMPOSIÇÃO PRÓPRIA | PLACA METÁLICA VERTICAL SINALIZADORA DE VAGA EXCLUSIVA PARA PNE  | M  | 3,00   |       | 0,00%  | -      | R\$ 137,40   | R\$ 16,96  | R\$ 197,58            | R\$ 592,74    | R\$ -        | R\$ -        | 0,00%  |
| 25.5                     | 98504          | SINAPI             | PLANTIO DE GRAMA BATATAIS EM PLACAS. AF_05/2018  | M2 | 785,29 |       | 0,00%  | -      | R\$ 8,15     | R\$ 2,86   | R\$ 14,09             | R\$ 11.064,73 | R\$ -        | R\$ -        | 0,00%  |
| 25.6                     | COMP.ARQ.315   | COMPOSIÇÃO         | TERRA VEGETAL PARA O PLANTIO DE GRAMA  | M3 | 76,87  |       | 0,00%  | -      | R\$ 154,82   | R\$ 7,26   | R\$ 207,45            | R\$ 15.945,64 | R\$ -        | R\$ -        | 0,00%  |
| 26                       |                |                    | SERVIÇOS FINAIS  |    |        |       |        |        |              |            | R\$ 8.386,80          | R\$ -         | R\$ -        | 0,00%        |        |
| 26.1                     | COMP.ARQ.033   | COMPOSIÇÃO         | LIMPEZA GERAL E FINAL DA OBRA  | M2 | 696,71 |       | 0,00%  | -      | R\$ 0,67     | R\$ 3,05   | R\$ 4,75              | R\$ 3.309,37  | R\$ -        | R\$ -        | 0,00%  |
| 26.2                     | COMP.ARQ.316   | COMPOSIÇÃO         | AS BUILT E MANUAL DO USUÁRIO - 1 VIA PLOTADA   | M2 | 696,71 |       | 0,00%  | -      | R\$ 0,08     | R\$ 4,22   | R\$ 5,51              | R\$ 3.838,87  | R\$ -        | R\$ -        | 0,00%  |
| 26.3                     | COMP.ARQ.320-B | COMPOSIÇÃO         | TAXA HABITE-SE CORPO DE BOMBEIROS  | UN | 1,00   |       | 0,00%  | -      | R\$ 480,19   | R\$ -      | R\$ 614,64            | R\$ 614,64    | R\$ -        | R\$ -        | 0,00%  |
| 26.4                     | COMP.ARQ.320-C | COMPOSIÇÃO         | TAXA HABITE-SE PREFEITURA  | UN | 1,00   |       | 0,00%  | -      | R\$ 487,44   | R\$ -      | R\$ 623,92            | R\$ 623,92    | R\$ -        | R\$ -        | 0,00%  |
| <b>TOTAL MATERIAL</b>    |                |                    |  |    |        |       |        |        |              |            | <b>R\$ 181.611,62</b> | <b>65,23%</b> |              |              |        |
| <b>TOTAL MÃO DE OBRA</b> |                |                    |  |    |        |       |        |        |              |            | <b>R\$ 96.818,55</b>  | <b>34,77%</b> |              |              |        |



PROAD 352/2024. DOC 294. Para verificar a autenticidade desta cópia, acesse o seguinte endereço eletrônico e informe o código 2025.TWFZ.CSXQ: <https://proad.trt12.jus.br/proad/pages/consultadocumento.xhtml>

**CAIO CESAR**  
**MAGON:0794**  
**6178913**

Digitally signed by CAIO CESAR  
MAGON:0794-178913  
DN: cn=CAIO CESAR, ou=Secretaria de Recursos  
Humanos do Brasil, o=DIC, ou=TRT12, ou=CAIO CESAR  
(EM BRANCO), ou=1605017000107, ou=SECRETARIA DE RECURSOS HUMANOS DO BRASIL  
MAGON:0794-178913  
Reason: I am the author of this document  
Location:  
Date: 2025.02.05 09:22:06 -0100  
Full PDF Reader Version: 12.1.3

TOTAL MEDIÇÃO R\$278.430,17



PROAD 352/2024. DOC 294. Para verificar a autenticidade desta cópia, acesse o seguinte endereço eletrônico e informe o código 2025.TWFZ.CSXQ:  
<https://proad.trt12.jus.br/proad/pages/consultadocumento.xhtml>

| PLANILHA DE MEDIÇÃO 02 - ADITIVO 02                 |              |                 |   |      |           |          |            |                  |                |                |              |               |                           |                        |                          |                 |             |
|---|--------------|-----------------|---|------|-----------|----------|------------|------------------|----------------|----------------|--------------|---------------|---------------------------|------------------------|--------------------------|-----------------|-------------|
| OBRA: IMPLANTAÇÃO NOVO FÓRUM TRABALHISTA DE TUBARÃO |              |                 |   |      |           |          |            |                  |                |                |              |               |                           |                        |                          |                 |             |
| ITEM  | CÓDIGO       | FONTE           | SERVIÇO   | UN   | QUANT.    |          | % ESTA MED | QUANT. ACUMULADA | MATERIAL       |                | MÃO DE OBRA  |               | PREÇO UNITÁRIO COM B.D.I. | PREÇO TOTAL COM B.D.I. | PREÇO TOTAL ESTA MEDIÇÃO | TOTAL ACUMULADO | % EXECUTADO |
|   |              |                 |   |      | PREVISTA  | ESTA MED |            |                  | CUSTO UNITÁRIO | CUSTO UNITÁRIO |              |               |                           |                        |                          |                 |             |
| 1   |              |                 | SERVIÇOS DE TOPOGRAFIA  |      |           |          |            |                  |                |                |              |               |                           | R\$ 626,75             |                          |                 |             |
| 1.2.3   | COMP.ADM.005 | COMPOSIÇÃO      | TOPOGRAFO COM ENCARGOS COMPLEMENTARES - 4 horas por dia   | MÉS  | 0,25      |          | 0%         | -                | R\$ 150,96     | R\$ 1.807,63   | R\$ 2.507,00 | R\$ 626,75    | R\$ 626,75                | R\$ -                  | R\$ -                    | 0%              |             |
| 2   |              |                 | ESTRUTURAS DE SUSTENTAÇÃO DOS SHAFTS DE ALVENARIA   |      |           |          |            |                  |                |                |              |               |                           | R\$ 2.423,71           |                          |                 |             |
|   | 96546        | SINAPI          | ARMAÇÃO DE BLOCO, VIGA BALDRAME OU SAPATA UTILIZANDO AÇO CA-50 DE 10 MM - MONTAGEM. AF_06/2017  | kg   | 53,72     |          | 0%         | 53,72            | R\$ 9,71       | R\$ 2,49       | R\$ 15,61    | R\$ 838,57    | R\$ 838,57                | R\$ -                  | R\$ 838,57               | 100%            |             |
|   | 96543        | SINAPI          | ARMAÇÃO DE BLOCO, VIGA BALDRAME E SAPATA UTILIZANDO AÇO CA-60 DE 5 MM - MONTAGEM. AF_06/2017  | kg   | 10,91     |          | 0%         | 10,91            | R\$ 9,84       | R\$ 6,37       | R\$ 20,75    | R\$ 226,38    | R\$ 226,38                | R\$ -                  | R\$ 226,38               | 100%            |             |
|   | 97086        | SINAPI          | FABRICAÇÃO, MONTAGEM E DESMONTAGEM DE FORMA PARA RADIER, PISO DE CONCRETO OU LAJE SOBRE SOLO, EM MADEIRA SERRADA, 4 UTILIZAÇÕES. AF_09/2021   | m2   | 6,30      |          | 0%         | 6,30             | R\$ 68,85      | R\$ 71,71      | R\$ 179,91   | R\$ 1.133,43  | R\$ 1.133,43              | R\$ -                  | R\$ 1.133,43             | 100%            |             |
|   | 97096        | SINAPI ADAPTADA | CONCRETAGEM DE RADIER, PISO DE CONCRETO OU LAJE SOBRE SOLO, FCK 30 MPA - LANÇAMENTO, ADENSAMENTO E ACABAMENTO. AF_09/2021   | m3   | 0,31      |          | 0%         | 0,31             | R\$ 553,35     | R\$ 14,53      | R\$ 726,88   | R\$ 225,33    | R\$ 225,33                | R\$ -                  | R\$ 225,33               | 100%            |             |
| 3   |              |                 | FUNDAÇÃO DO MURO / CONTENÇÕES   |      |           |          |            |                  |                |                |              |               |                           | R\$ 895,94             |                          |                 |             |
|   | 96544        | SINAPI          | ARMAÇÃO DE BLOCO, VIGA BALDRAME OU SAPATA UTILIZANDO AÇO CA-50 DE 6,3 MM - MONTAGEM. AF_06/2017   | kg   | 1,96      |          | 0%         | 1,96             | R\$ 10,31      | R\$ 4,62       | R\$ 19,12    | R\$ 37,48     | R\$ 37,48                 | R\$ -                  | R\$ 37,48                | 100%            |             |
|   | 96546        | SINAPI          | ARMAÇÃO DE BLOCO, VIGA BALDRAME OU SAPATA UTILIZANDO AÇO CA-50 DE 10 MM - MONTAGEM. AF_06/2017  | kg   | 8,64      |          | 0%         | 8,64             | R\$ 9,71       | R\$ 2,49       | R\$ 15,61    | R\$ 134,84    | R\$ 134,84                | R\$ -                  | R\$ 134,84               | 100%            |             |
|   | 96543        | SINAPI          | ARMAÇÃO DE BLOCO, VIGA BALDRAME E SAPATA UTILIZANDO AÇO CA-60 DE 5 MM - MONTAGEM. AF_06/2017  | kg   | 3,75      |          | 0%         | 3,75             | R\$ 9,84       | R\$ 6,37       | R\$ 20,75    | R\$ 77,84     | R\$ 77,84                 | R\$ -                  | R\$ 77,84                | 100%            |             |
|   | 96535        | SINAPI          | FABRICAÇÃO, MONTAGEM E DESMONTAGEM DE FÓRMA PARA SAPATA, EM MADEIRA SERRADA, E=25 MM, 4 UTILIZAÇÕES. AF_06/2017   | m2   | 2,20      |          | 0%         | 2,20             | R\$ 94,90      | R\$ 77,12      | R\$ 220,19   | R\$ 484,42    | R\$ 484,42                | R\$ -                  | R\$ 484,42               | 100%            |             |
|   | 96558        | SINAPI ADAPTADA | CONCRETAGEM DE SAPATAS, FCK 30 MPA, COM USO DE BOMBA LANÇAMENTO, ADENSAMENTO E ACABAMENTO. AF_11/2016   | m3   | 0,20      |          | 0%         | 0,20             | R\$ 601,51     | R\$ 21,02      | R\$ 796,85   | R\$ 161,36    | R\$ 161,36                | R\$ -                  | R\$ 161,36               | 100%            |             |
| 4   |              |                 | SUPRAESTRUTURA METÁLICA   |      |           |          |            |                  |                |                |              |               |                           | R\$ 67.288,30          |                          |                 |             |
| 8.4 (ITEM NOVO)                                     | COMP.GLO.02  | COMPOSIÇÃO      | GALVANIZAÇÃO DA ESTRUTURA METÁLICA  | kg   | 15.982,97 |          | 0%         | 14.500,00        | R\$ 3,00       | R\$ -          | R\$ 3,84     | R\$ 61.374,60 | R\$ 61.374,60             | R\$ -                  | R\$ 55.680,00            | 90,72%          |             |
|   | 100953       | SINAPI          | TRANSPORTE COM CAMINHÃO CARROCERIA COM GUINDAUTO (MUNCK), MOMENTO MÁXIMO DE CARGA 11,7 TM, EM VIA URBANA PAVIMENTADA, ADICIONAL PARA DMT EXCEDENTE A 30 KM (UNIDADE: TXKM). AF_07/2020                      | TXKM | 4.730,96  |          | 0%         | 4.730,96         | R\$ 0,84       | R\$ 0,13       | R\$ 1,25     | R\$ 5.913,70  | R\$ 5.913,70              | R\$ -                  | R\$ 5.913,70             | 100%            |             |
| 5   |              |                 | PAREDES, DIVISÓRIAS E PAINÉIS   |      |           |          |            |                  |                |                |              |               |                           | R\$ 6.382,26           |                          |                 |             |
| 9.2.3   | COMP.ARQ.087 | COMPOSIÇÃO      | DIVISÓRIA EM PAINEL MSO/COMIEIA E=35MM, CEGA, EUCATEX UV COR BRANCO MAX E PERFIS DE AÇO SIMPLES EM AÇO GALVANIZADO COR BRANCO NEVE, REF. DIVLUX DA EUCATEX OU EQUIVALENTE                                   | M2   | 126,10    |          | 0%         | -                | R\$ 124,79     | R\$ 51,15      | R\$ 225,20   | R\$ 28.397,27 | R\$ 28.397,27             | R\$ -                  | R\$ -                    | 0%              |             |
| 9.2.4   | 102235       | SINAPI          | DIVISÓRIA FIXA EM VIDRO TEMPERADO 10 MM, SEM ABERTURA. AF_01/2021_PS  | M2   | 11,54     |          | 0%         | -                | R\$ 305,95     | R\$ 48,25      | R\$ 453,38   | R\$ 5.232,01  | R\$ 5.232,01              | R\$ -                  | R\$ -                    | 0%              |             |
|   | COMP.GLO.015 | COMPOSIÇÃO      | PV 02 PORTA DE VIDRO TEMPERADO 2 FOLHAS DE ABRIR, COM PUXADOR DE AÇO INOX, TUBULAR, TIPO 'H', D=38mm E FECHADURA, MEDINDO 90X210CM  | UN   | 2,00      |          | 0%         | -                | R\$ 2.242,12   | R\$ 560,53     | R\$ 3.587,39 | R\$ 7.174,78  | R\$ 7.174,78              | R\$ -                  | R\$ -                    | 0%              |             |
| 9.2.9   | 96359        | SINAPI          | PAREDE COM SISTEMA EM CHAPAS DE GESSO PARA DRYWALL, USO INTERNO, COM DUAS FACES SIMPLES E ESTRUTURA METÁLICA COM GUIAS SIMPLES PARA PAREDES COM ÁREA LÍQUIDA MAIOR OU IGUAL A 6 M2, COM VÃOS. AF_07/2023_PS | M2   | 82,50     | 33,00    | 40%        | 33,00            | R\$ 85,98      | R\$ 13,38      | R\$ 127,18   | R\$ 10.492,35 | R\$ 4.196,94              | R\$ 4.196,94           | R\$ -                    | R\$ 4.196,94    | 40%         |
| 9.2.7   | COMP.ARQ.031 | SINAPI COTAÇÃO  | ISOLAMENTO ACÚSTICO COM LÃ DE ROCHA, ESPESURA 50 MM   | M2   | 28,00     |          | 0%         | -                | R\$ 69,01      | R\$ 10,23      | R\$ 101,43   | R\$ 2.840,04  | R\$ 2.840,04              | R\$ -                  | R\$ -                    | 0%              |             |
|   | 96129        | SINAPI          | APLICAÇÃO MANUAL DE MASSA ACRÍLICA EM SUPERFÍCIES INTERNAS DE SACADA DE EDIFÍCIOS DE MÚLTIPLOS PAVIMENTOS, UMA DEMÃO. AF_05/2017  | M2   | 165,00    |          | 0%         | -                | R\$ 10,89      | R\$ 18,30      | R\$ 37,36    | R\$ 6.164,40  | R\$ 6.164,40              | R\$ -                  | R\$ -                    | 0%              |             |
|   | 88485        | SINAPI          | FUNDO SELADOR ACRÍLICO, APLICAÇÃO MANUAL EM PAREDE, UMA DEMÃO. AF_04/2023   | M2   | 165,00    |          | 0%         | -                | R\$ 1,46       | R\$ 1,72       | R\$ 4,07     | R\$ 671,55    | R\$ 671,55                | R\$ -                  | R\$ -                    | 0%              |             |
|   | COMP.GLO.023 | COMPOSIÇÃO      | APLICAÇÃO MANUAL DE MASSA ACRÍLICA EM SUPERFÍCIES INTERNAS DE SACADA DE EDIFÍCIOS DE MÚLTIPLOS PAVIMENTOS, UMA DEMÃO. AF_05/2017  | M2   | 165,00    |          | 0%         | -                | R\$ 6,25       | R\$ 4,18       | R\$ 13,36    | R\$ 2.204,40  | R\$ 2.204,40              | R\$ -                  | R\$ -                    | 0%              |             |

ADALBERTO KNOTH  
06/02/2025 16:24



PROAD 352/2024. DOC 295. Para verificar a autenticidade desta cópia, acesse o seguinte endereço eletrônico e informe o código 2025.CKXS.YPVM: <https://proad.trt12.jus.br/proad/pages/consultadocumento.xhtml>

|    |              |             |  |  |          |       |      |        |      |          |       |        |          |           |        |           |        |          |     |           |        |     |
|----|--------------|-------------|--|--|----------|-------|------|--------|------|----------|-------|--------|----------|-----------|--------|-----------|--------|----------|-----|-----------|--------|-----|
| 6  |              |             | COBERTURA - TELHAS   |  |          |       |      |        |      |          |       | R\$    | 4.813,93 |           |        |           |        |          |     |           |        |     |
|    | 94216        | SINAPI      | TELHAMENTO COM TELHA METÁLICA TERMOACÚSTICA E = 30 MM, COM ATÉ 2 ÁGUAS, INCLUSO IÇAMENTO. AF_07/2019   | M2                                       | 19,95    | 19,95 | 100% | 19,95  | R\$  | 186,44   | R\$   | 2,07   | R\$      | 241,30    | R\$    | 4.813,93  | R\$    | 4.813,93 | R\$ | 4.813,93  | 100%   |     |
| 7  |              |             | COBERTURA - PINTURA  |  |          |       |      |        |      |          |       |        | R\$      | 11.636,28 |        |           |        |          |     |           |        |     |
|    | COMP         | COMPOSIÇÃO  | PINTURA COM TINTA EPOXIDICA EXECUTADA EM FÁBRICA, COR BRANCO NEVE RAL9003  | M2                                       | 682,48   |       | 0%   | 620,00 | R\$  | 13,32    | R\$   | -      | R\$      | 17,05     | R\$    | 11.636,28 | R\$    | -        | R\$ | 10.571,00 | 91%    |     |
| 8  |              |             | ESQUADRIAS   |  |          |       |      |        |      |          |       |        | R\$      | 33.528,52 |        |           |        |          |     |           |        |     |
|    | COMP.GLO.006 | COMPOSIÇÃO  | JA01 - PINTURA ELETROSTÁTICA NA COR PRETA, VIDRO BOREAL 4MM, MEDINDO 120X60/160CM, LINHA GOLD  | UN                                       | 2,00     |       | 0%   | -      | R\$  | 237,44   | R\$   | 59,36  | R\$      | 379,90    | R\$    | 759,80    | R\$    | -        | R\$ | -         | 0%     |     |
|    | COMP.GLO.007 | COMPOSIÇÃO  | JA02 - PINTURA ELETROSTÁTICA NA COR PRETA,04 FOLHAS COM BANDEIRA FIXA, VIDRO LAMINADO 6 MM (3+3), MEDINDO 360X175/100, LINHA GOLD  | UN                                       | 2,00     |       | 0%   | -      | R\$  | 622,03   | R\$   | 155,51 | R\$      | 995,25    | R\$    | 1.990,50  | R\$    | -        | R\$ | -         | 0%     |     |
|    | COMP.GLO.008 | COMPOSIÇÃO  | JA05 - PINTURA ELETROSTÁTICA NA COR PRETA, 03 FOLHAS COM BANDEIRA FIXA, VIDRO LAMINADO 6 MM (3+3), MEDINDO 270X175/100, LINHA GOLD   | UN                                       | 8,00     |       | 0%   | -      | R\$  | 476,10   | R\$   | 119,02 | R\$      | 761,75    | R\$    | 6.094,00  | R\$    | -        | R\$ | -         | 0%     |     |
|    | COMP.GLO.004 | COMPOSIÇÃO  | JA08 - PINTURA ELETROSTÁTICA PRETA, CINCO FOLHAS, EM LAMINADO 6mm (3+3), MEDINDO 450X175/100 CM, LINHA GOLD  | UN                                       | 6,00     |       | 0%   | -      | R\$  | 1.459,01 | R\$   | 364,75 | R\$      | 2.334,41  | R\$    | 14.006,46 | R\$    | -        | R\$ | -         | 0%     |     |
|    | COMP.GLO.005 | COMPOSIÇÃO  | JA06 - PINTURA ELETROSTÁTICA NA COR PRETA,2 FOLHAS, VIDRO BOREAL 4MM, MEDINDO 100X60X/160, LINHA GOLD  | UN                                       | 12,00    |       | 0%   | -      | R\$  | 214,28   | R\$   | 53,58  | R\$      | 342,86    | R\$    | 4.114,32  | R\$    | -        | R\$ | -         | 0%     |     |
|    | COMP.GLO.009 | COMPOSIÇÃO  | JAV01 - PINTURA ELETROSTÁTICA NA COR PRETA FIXA, MEDINDO 110X50 CM, LINHA SUPREMA  | UN                                       | 1,00     |       | 0%   | -      | R\$  | 1,27     | R\$   | 0,32   | R\$      | 2,04      | R\$    | 2,04      | R\$    | -        | R\$ | -         | 0%     |     |
|    | COMP.GLO.010 | COMPOSIÇÃO  | PAV203 - PINTURA ELETROSTÁTICA PRETA, UMA FOLHA, MEDINDO 90X210  | UN                                       | 4,00     |       | 0%   | -      | R\$  | 303,39   | R\$   | 75,85  | R\$      | 485,43    | R\$    | 1.941,72  | R\$    | -        | R\$ | -         | 0%     |     |
|    | COMP.GLO.012 | COMPOSIÇÃO  | PAV02 - PINTURA ELETROSTÁTICA PRETA 04 FOLHA DE CORRER 370X210cm   | UN                                       | 1,00     |       | 0%   | -      | R\$  | 159,69   | R\$   | 39,92  | R\$      | 255,50    | R\$    | 255,50    | R\$    | -        | R\$ | -         | 0%     |     |
|    | COMP.GLO.011 | COMPOSIÇÃO  | PAV201 - PINTURA ELETROSTÁTICA PRETA, UMA FOLHA, MEDINDO 70X210  | UN                                       | 1,00     |       | 0%   | -      | R\$  | 337,88   | R\$   | 84,47  | R\$      | 540,61    | R\$    | 540,61    | R\$    | -        | R\$ | -         | 0%     |     |
|    | COMP.GLO.013 | COMPOSIÇÃO  | PV-03 - PORTA DE ABRIR, EM VIDRO TEMPERADO DE SEGURANÇA 10MM, COM PERFIS METÁLICOS PINTURA ELETROSTÁTICA PRETO , COM BANDEIRAS FIXAS, COM 4 MÓDULOS, SENDO 2 FIXOS E 2 DE ABRIR, MEDINDO 455X275 | UN                                       | 1,00     |       | 0%   | -      | R\$  | 2.216,22 | R\$   | 554,05 | R\$      | 3.545,95  | R\$    | 3.545,95  | R\$    | -        | R\$ | -         | 0%     |     |
|    | COMP.GLO.014 | COMPOSIÇÃO  | PV 01 - PORTA DE VIDRO TEMPERADO 2 FOLHAS DE ABRIR, COM PUXADOR DE AÇO INOX, TUBULAR, TIPO 'H', D=38mm E FECHADURA, MEDINDO 120X210CM  | UN                                       | 1,00     |       | 0%   | -      | R\$  | 492,88   | R\$   | 123,22 | R\$      | 788,62    | R\$    | 788,62    | R\$    | -        | R\$ | -         | 0%     |     |
| 9  |              |             | REVESTIMENTO DE PISOS - PAVIMENTAÇÃO   |  |          |       |      |        |      |          |       |        | -R\$     | 17.461,35 |        |           |        |          |     |           |        |     |
|    |              |             | DIFERENÇA DE EXECUÇÃO DE PAVIMENTO EM PISO INTERTRAVADO: PREVISTO PAVER DE 10 CM DE ESPESSURA SENDO ALTERADO PARA PAVER DE 8 CM DE ESPESSURA - IMPLICANDO EM REDUÇÃO DE CUSTOS                   | M2                                       | 1.214,28 |       | 0%   | -      | -R\$ | 9,05     | -R\$  | 2,18   | -R\$     | 14,37     | -R\$   | 17.461,35 | R\$    | -        | R\$ | -         | 0%     |     |
| 10 |              |             | SERRALHERIA  |  |          |       |      |        |      |          |       |        | R\$      | 1.593,68  |        |           |        |          |     |           |        |     |
|    | COMP.ARQ.057 | COTAÇÃO     | GRADIL REVESTIDO EM PVC, MALHA 200X50MM, REF. GRADIL MORLAN OU EQUIVALENTE   | M  | 2,00     |       | 0%   | -      | R\$  | 460,53   | R\$   | 162,00 | R\$      | 796,84    | R\$    | 1.593,68  | R\$    | -        | R\$ | -         | 0%     |     |
| 12 |              |             | MARCO TOPOGRÁFICO  |  |          |       |      |        |      |          |       |        | R\$      | 764,44    |        |           |        |          |     |           |        |     |
|    | 27.1         | COMP.GLO.01 | COMPOSIÇÃO   | MARCO EM CONCRETO PARA PONTO TOPOGRÁFICO | UN       | 4,00  |      | 0%     | 2,00 | R\$      | 67,17 | R\$    | 82,13    | R\$       | 191,11 | R\$       | 764,44 | R\$      | -   | R\$       | 382,22 | 50% |

\*Aplicado desconto de 12,15% no custo unitário dos serviços aditados

|                   |     |          |          |
|-------------------|-----|----------|----------|
| TOTAL MATERIAL    | R\$ | 8.392,77 | 93,14%   |
| TOTAL MÃO DE OBRA | R\$ | 618,10   | 6,86%    |
| TOTAL MEDIÇÃO     | R\$ |          | 9.010,87 |



PROAD 352/2024. DOC 295. Para verificar a autenticidade desta cópia, acesse o seguinte endereço eletrônico e informe o código 2025.CKXS.YPVM: <https://proad.trt12.jus.br/proad/pages/consultadocumento.xhtml>

CAIO CESAR  
MAGON:07946178913

Digitally signed by CAIO CESAR MAGON:07946178913  
DN: cn=CAIO CESAR, ou=Secretaria de Receita Federal do Brasil, ou=RECEITA FEDERAL DO BRASIL, ou=BRASIL, ou=CAIO CESAR MAGON:07946178913  
Reason: I am the author of this document  
Date: 2025.02.05 09:22:41 -0300  
Location:  
Foxit PDF Reader Version: 12.1.3



CRONOGRAMA FÍSICO-FINANCEIRO

CLIENTE: TRIBUNAL REGIONAL DO TRABALHO 12ª REGIÃO/SC  
 ENDEREÇO: RUA SÃO LUIS, S/Nº, VILA MOEMA  
 MUNICÍPIO: TUBARÃO / SC  
 OBRA: IMPLANTAÇÃO NOVO FÓRUM TRABALHISTA DE TUBARÃO

| ITEM | DESCRIÇÃO DOS SERVIÇOS                         | PREÇO TOTAL (C/ BDI)     | MÊSES                     |                          |                          |                          |                           |                         |                          |                          |                          |                         |                         |                         | TOTAL                     |
|------|--|--------------------------|---------------------------|--------------------------|--------------------------|--------------------------|---------------------------|-------------------------|--------------------------|--------------------------|--------------------------|-------------------------|-------------------------|-------------------------|---------------------------|
|      |  |                          | 1º MÊS                    | 2º MÊS                   | 3º MÊS                   | 4º MÊS                   | 5º MÊS                    | 6º MÊS                  | 7º MÊS                   | 8º MÊS                   | 9º MÊS                   | 10º MÊS                 | 11º MÊS                 | 12º MÊS                 |                           |
|      |  |                          | Custo do mês              | Custo do mês             | Custo do mês             | Custo do mês             | Custo do mês              | Custo do mês            | Custo do mês             | Custo do mês             | Custo do mês             | Custo do mês            | Custo do mês            | Custo do mês            |                           |
| 1    | DESPESAS E ADMINISTRAÇÃO OBRA                  | R\$ 314.352,34<br>6,91%  | R\$ 63.406,93<br>20,17%   | R\$ 33.797,62<br>10,75%  | R\$ 27.800,84<br>8,84%   | R\$ 15.164,09<br>4,82%   | R\$ 15.416,83<br>4,90%    | R\$ 18.955,12<br>6,03%  | R\$ 10.719,41<br>3,41%   | R\$ 10.719,41<br>3,41%   | R\$ 10.719,41<br>3,41%   | R\$ 10.719,41<br>3,41%  | R\$ 33.478,52<br>10,65% | R\$ 63.454,73<br>20,19% | R\$ 314.352,34<br>100,00% |
| 2    | LIMPEZA DO TERRENO E LOCAÇÃO                   | R\$ 14.787,87<br>0,33%   | R\$ 8.224,62<br>55,62%    | R\$ -<br>0,00%           | R\$ 6.563,25<br>44,38%   |                          |                           |                         |                          |                          |                          |                         |                         |                         | R\$ 14.787,87<br>100,00%  |
| 3    | INSTALAÇÕES PROVISÓRIAS                        | R\$ 68.254,08<br>1,50%   | R\$ 46.085,68<br>67,52%   | R\$ 2.137,06<br>3,13%    | R\$ 2.658,16<br>3,89%    | R\$ 521,10<br>0,76%      | R\$ 2.240,21<br>3,28%     | R\$ 2.815,56<br>4,13%   |                          |                          |                          |                         | R\$ 4.982,55<br>7,30%   | R\$ 6.813,76<br>9,98%   | R\$ 68.254,08<br>100,00%  |
| 4    | SERVIÇOS GERAIS                                | R\$ 13.542,17<br>0,30%   | R\$ 4.420,47<br>32,64%    | R\$ -<br>0,00%           | R\$ 919,43<br>6,79%      | R\$ -<br>0,35%           | R\$ 224,39<br>1,66%       | R\$ 1.279,75<br>9,45%   | R\$ 812,53<br>6,00%      | R\$ 812,53<br>6,00%      | R\$ 812,53<br>6,00%      | R\$ 1.354,22<br>10,00%  | R\$ 853,16<br>6,30%     | R\$ 2.053,17<br>15,16%  | R\$ 13.542,17<br>100,00%  |
| 5    | TRABALHOS EM TERRA                             | R\$ 111.779,41<br>2,46%  | R\$ 110.453,94<br>98,81%  | R\$ 52.443,95<br>46,92%  | R\$ 15.473,40<br>13,84%  |                          | -R\$ 67.837,27<br>-60,69% |                         |                          |                          | R\$ 1.245,39<br>1,11%    |                         |                         |                         | R\$ 111.779,41<br>100,00% |
| 6    | INFRAESTRUTURA                                 | R\$ 840.696,18<br>18,48% | R\$ 247.354,11<br>29,42%  | R\$ 578.464,08<br>68,81% | R\$ 2.917,62<br>0,35%    |                          |                           |                         |                          |                          | R\$ 11.960,38<br>1,42%   |                         |                         |                         | R\$ 840.696,18<br>100,00% |
| 7    | SUPRAESTRUTURA - ESTRUTURAS DE CONCRETO ARMADO | R\$ 53.999,07<br>1,18%   |                           |                          | R\$ 11.507,28<br>21,31%  | R\$ 8.494,46<br>15,73%   | R\$ 17.523,75<br>32,45%   | R\$ 5.031,48<br>9,32%   | R\$ 6.997,80<br>12,96%   | R\$ 4.444,31<br>8,23%    |                          |                         |                         |                         | R\$ 53.999,07<br>100,00%  |
| 8    | SUPRAESTRUTURA - ESTRUTURAS METÁLICAS          | R\$ 341.888,90<br>7,52%  |                           |                          | R\$ 272.804,60<br>79,79% | R\$ 56.716,80<br>16,59%  |                           |                         |                          | R\$ 12.367,50<br>3,62%   |                          |                         |                         |                         | R\$ 341.888,90<br>100,00% |
| 9    | PAREDES, DIVISÓRIAS E PAINÉIS                  | R\$ 275.171,30<br>6,05%  |                           |                          | R\$ 6.197,93<br>2,25%    | R\$ 15.501,43<br>5,63%   | R\$ 110.522,50<br>40,16%  | R\$ 42.871,94<br>15,58% | R\$ 27.517,13<br>10,00%  | R\$ 72.560,37<br>26,37%  |                          |                         |                         |                         | R\$ 275.171,30<br>100,00% |
| 10   | COBERTURA                                      | R\$ 180.414,18<br>3,97%  |                           |                          | R\$ 4.489,34<br>2,49%    | R\$ 150.109,52<br>83,20% | R\$ -<br>0,00%            | R\$ 17.663,68<br>9,79%  | R\$ 8.151,64<br>4,52%    |                          |                          |                         |                         |                         | R\$ 180.414,18<br>100,00% |
| 11   | IMPERMEABILIZAÇÃO                              | R\$ 19.979,81<br>0,44%   |                           | R\$ 14.207,50<br>71,11%  |                          | R\$ 3.978,10<br>19,91%   |                           |                         | R\$ 1.794,21<br>8,98%    |                          |                          |                         |                         |                         | R\$ 19.979,81<br>100,00%  |
| 12   | ESQUADRIAS                                     | R\$ 230.842,77<br>5,07%  |                           |                          |                          |                          |                           |                         | R\$ 46.168,55<br>20,00%  | R\$ 92.337,11<br>40,00%  | R\$ 92.337,11<br>40,00%  |                         |                         |                         | R\$ 230.842,77<br>100,00% |
| 13   | REVESTIMENTOS DE FORRO                         | R\$ 113.483,56<br>2,49%  |                           |                          |                          |                          |                           |                         | R\$ 34.045,07<br>30,00%  | R\$ 56.741,78<br>50,00%  | R\$ 22.696,71<br>20,00%  |                         |                         |                         | R\$ 113.483,56<br>100,00% |
| 14   | REVESTIMENTOS DE PAREDES                       | R\$ 134.718,34<br>2,96%  |                           |                          | R\$ 253,40<br>0,19%      |                          | R\$ 1.266,90<br>0,94%     | R\$ 56.609,71<br>42,02% | R\$ 53.887,34<br>40,00%  | R\$ 20.207,75<br>15,00%  | R\$ 2.493,24<br>1,85%    |                         |                         |                         | R\$ 134.718,34<br>100,00% |
| 15   | REVESTIMENTO DE PISOS - PAVIMENTAÇÃO           | R\$ 348.173,91<br>7,65%  | R\$ 8.834,35<br>2,54%     |                          |                          | R\$ 4.841,58<br>1,39%    | R\$ 24.415,78<br>7,01%    | R\$ 47.349,64<br>13,60% | R\$ 52.226,09<br>15,00%  | R\$ 104.452,17<br>30,00% | R\$ 87.043,48<br>25,00%  | R\$ 19.010,82<br>5,46%  |                         |                         | R\$ 348.173,91<br>100,00% |
| 16   | SERRALHERIA                                    | R\$ 119.030,44<br>2,53%  |                           |                          |                          |                          |                           |                         |                          |                          | R\$ 5.751,52<br>5,00%    | R\$ 34.509,13<br>30,00% | R\$ 57.515,22<br>50,00% | R\$ 17.254,57<br>15,00% | R\$ 119.030,44<br>100,00% |
| 17   | PINTURA  | R\$ 65.908,81<br>1,45%   |                           |                          |                          |                          |                           |                         |                          | R\$ 3.295,44<br>5,00%    | R\$ 13.181,76<br>20,00%  | R\$ 19.722,64<br>30,00% | R\$ 19.722,64<br>30,00% | R\$ 9.886,32<br>15,00%  | R\$ 65.908,81<br>100,00%  |
| 18   | MOBILIÁRIO E BANCADAS                          | R\$ 24.281,23<br>0,53%   |                           |                          |                          |                          |                           |                         |                          |                          |                          | R\$ 4.856,25<br>20,00%  | R\$ 12.140,62<br>50,00% | R\$ 7.284,37<br>30,00%  | R\$ 24.281,23<br>100,00%  |
| 19   | LOUÇAS E METAIS                                | R\$ 78.185,73<br>1,72%   |                           |                          |                          |                          |                           |                         |                          |                          |                          | R\$ 31.274,29<br>40,00% | R\$ 39.092,87<br>50,00% | R\$ 7.818,57<br>10,00%  | R\$ 78.185,73<br>100,00%  |
| 20   | INSTALAÇÕES HIDROSSANITÁRIAS                   | R\$ 88.239,82<br>1,94%   |                           | R\$ 18.571,82<br>21,05%  | R\$ 25.160,10<br>28,51%  |                          | R\$ 4.118,70<br>4,67%     | R\$ 9.331,82<br>10,58%  | R\$ 4.799,99<br>5,44%    | R\$ 13.235,97<br>15,00%  | R\$ 13.021,42<br>14,76%  |                         |                         |                         | R\$ 88.239,82<br>100,00%  |
| 21   | INSTALAÇÕES DE PREVENÇÃO E COMBATE A INCÊNDIO  | R\$ 25.502,91<br>0,56%   |                           |                          |                          |                          |                           |                         | R\$ 7.650,87<br>30,00%   | R\$ 7.650,87<br>30,00%   | R\$ 5.100,58<br>20,00%   | R\$ 5.100,58<br>20,00%  |                         |                         | R\$ 25.502,91<br>100,00%  |
| 22   | INSTALAÇÕES MECÂNICAS                          | R\$ 221.292,67<br>4,87%  |                           |                          |                          |                          |                           |                         |                          | R\$ 22.129,27<br>10,00%  | R\$ 66.387,80<br>30,00%  | R\$ 88.517,07<br>40,00% | R\$ 44.258,53<br>20,00% |                         | R\$ 221.292,67<br>100,00% |
| 23   | INSTALAÇÕES ELÉTRICAS                          | R\$ 518.636,53<br>11,40% | R\$ 12.458,93<br>2,40%    | R\$ 6.926,25<br>1,34%    |                          |                          |                           | R\$ 74.506,59<br>14,37% | R\$ 155.590,96<br>30,00% | R\$ 155.590,96<br>30,00% | R\$ 103.727,31<br>20,00% | R\$ 9.835,54<br>1,90%   |                         |                         | R\$ 518.636,53<br>100,00% |
| 24   | CONTROLE TECNOLÓGICO DA OBRA                   | R\$ 9.355,15<br>0,21%    |                           |                          |                          |                          | R\$ 2.662,52<br>28,46%    | R\$ 2.014,88<br>21,54%  |                          | R\$ 1.075,84<br>11,50%   | R\$ 935,52<br>10,00%     | R\$ 2.666,39<br>28,50%  |                         |                         | R\$ 9.355,15<br>100,00%   |
| 25   | DIVERSOS                                       | R\$ 32.747,20<br>0,72%   |                           |                          |                          |                          |                           |                         |                          |                          |                          |                         | R\$ 16.373,60<br>50,00% | R\$ 16.373,60<br>50,00% | R\$ 32.747,20<br>100,00%  |
| 26   | SERVIÇOS FINAIS                                | R\$ 8.386,80<br>0,18%    |                           |                          |                          |                          |                           |                         |                          |                          |                          |                         |                         | R\$ 8.386,80<br>100,00% |                           |
| 27   | 1º ADITIVO - TERRAPLANAGEM                     | R\$ 140.402,22<br>3,09%  | R\$ 140.402,22<br>100,00% |                          |                          |                          |                           |                         |                          |                          |                          |                         |                         |                         | R\$ 140.402,22<br>100,00% |
| 27   | 2º ADITIVO - SERVIÇOS GERAIS                   | R\$ 158.606,58<br>3,49%  |                           |                          |                          | R\$ 75.866,57<br>47,83%  |                           |                         |                          | R\$ 23.790,99<br>15,00%  |                          | R\$ 47.581,97<br>30,00% | R\$ 11.367,05<br>7,17%  |                         | R\$ 158.606,58<br>100,00% |
|      | TOTAL MENSAL                                   | R\$ 4.548.659,98         | R\$ 641.641,24            | R\$ 706.548,28           | R\$ 376.745,35           | R\$ 331.193,65           | R\$ 110.554,43            | R\$ 278.430,17          | R\$ 402.209,94           | R\$ 622.769,68           | R\$ 424.208,40           | R\$ 275.198,32          | R\$ 239.834,75          | R\$ 139.325,89          |                           |
|      | TOTAL ACUMULADO                                | R\$ 4.548.659,98         | R\$ 641.641,24            | R\$ 1.348.189,52         | R\$ 1.724.934,87         | R\$ 2.056.128,52         | R\$ 2.166.682,95          | R\$ 2.445.113,12        | R\$ 2.847.323,06         | R\$ 3.470.092,75         | R\$ 3.894.301,14         | R\$ 4.169.499,46        | R\$ 4.409.334,21        | R\$ 4.548.660,10        | R\$ 4.548.659,98          |

C S MAGON CONSTRUTORA LTDA  
 CNPJ: 27.097.119/0001-80  
 REP. LEGAL E RESP. TÉCNICO: CAIO CESAR MAGON  
 CREA-PR:151.815/D - CPF: 079.461.789-13

ADALBERTO KNOTH  
 06/02/2025 16:42



PROAD 352/2024. DOC 296. Para verificar a autenticidade desta cópia, acesse o seguinte endereço eletrônico e informe o código 2025.YSCL.SBYZ: <https://proad.trt12.jus.br/proad/pages/consultadocumento.xhtml>



## INSTRUMENTO DE MEDIÇÃO DE RESULTADOS - IMR

| Construção no novo Fórum Trabalhista de Tubarão |  | Medição n° 06              |                         |
|---|--|----------------------------|-------------------------|
| <b>Empresa Contratada:</b>                      | CS Magon Construtora Ltda.                                   | <b>Contrato:</b>           | CE 352/2024             |
| <b>Endereço de Execução:</b>                    | esquina da Rua São Luís com a Rua Aracaju, Bairro Vila Moema | <b>Período da Medição:</b> | 18/12/2024 a 30/01/2025 |

| RESULTADO | VALOR MEDIDO   | DESCONTO         | VALOR FINAL A PAGAR   |
|-----------|----------------|------------------|-----------------------|
|           | R\$ 287.441,04 | 0,30% R\$ 862,32 | <b>R\$ 286.578,72</b> |

| INDICADOR | DESCONTO PADRÃO | Nº DE OCORRÊNCIAS | DESCONTO TOTAL | LIMITE DE NOTIFICAÇÕES |
|-----------|-----------------|-------------------|----------------|------------------------|
| N° 01     | 0,05%           | 1                 | 0,050%         | 20                     |
| N° 02     | 0,25%           | 1                 | 0,250%         | 5                      |
| N° 03     | 0,25%           | 0                 | 0,000%         | 8                      |

### AVISO

MULTA Caso o número de ocorrências ultrapasse o limite máximo permitido para algum indicador será necessário averiguar o CONTRATUAL: percentual da multa contratual a ser cobrada posteriormente (vide item 14.3 do Termo de Referência).

### INFORMAÇÕES

- INDICADOR N° 1: Uso de Equipamentos de Proteção Individual (EPIs)
- INDICADOR N° 2: Uso de Equipamentos para trabalho em altura - andaimes, escadas, balancins, etc.
- INDICADOR N° 3: Deixar de solicitar, previamente, à fiscalização técnica do TRT, autorização para a subcontratação de serviços, conforme item 7.3.2 do Termo de Referência.



|  |                         |                                |
|--|-------------------------|--------------------------------|
| <b>Glocon Soluções Engenharia</b>  | Dias Contratuais: 365   | RDO: RD126                     |
|  | Dias Decorridos: 156    | Data: 17/12/2024 (Terça-Feira) |
| Obra: Tubarão_Novo Fórum - Proad 352/2024  | Dias para Terminar: 209 | Início: 15/07/2024             |
| Endereço: esquina da Rua São Luiz com a Rua Aracaju, Vila Moema, SN, Tubarão - SC, 88705-070 |                         | Termino Previsto: 14/07/2025   |
| <b>Relatório Diário de Obra</b>  |                         |                                |

| Mãos de Obra         | Quant. | Empreiteiro |
|----------------------|--------|-------------|
| Engenheiro residente | 1      |             |
| Mestre de obras      | 1      |             |
| Oficial Pedreiro     | 6      |             |
| Servente             | 4      |             |
| Almoxarife           | 1      |             |

ADALBERTO KNOTH  
06/02/2025 16:50

| Atividades / Tarefas                            | Quantit. | Unid. | Status | Empreiteiro |
|---|----------|-------|--------|-------------|
| Assentamento alvenaria externa radier principal | 1.0      |       | nenhum |             |
| caixaria das vergas das janelas                 | 1.0      |       | nenhum |             |
| instalação dos pavers da calçada externa        | 1.0      |       | nenhum |             |
| emplacamento com cimentícia na platibanda       | 1.0      |       | nenhum |             |

| Observações feitas por fiscais   |
|--|
| <p>Vistoria da fiscalização nesta data.</p> <p>1) Limpar caixas pluviais e de esgoto (solo dentro das caixas).</p> <p>2) Medição apresenta deformação, avaliar dimensionamento e conexões executadas.</p> <p>3) Nas fachadas frontais e fundos, executar chapa cimentícia após o reboco, para devida sobreposição da chapa em relação ao reboco.</p> <p>4) Descida da calha está desalinhada em relação ao shaft, substituir calha.</p> <p>5) Substituir telha deformada junto ao pátio interno.</p> <p>6) Apresentar proposta de execução, para validação, de vedação e revestimento junto aos pilares.</p> <p>7) Remover ferro; remover papelão junto ao pilar. Região do pátio interno/sala do rack.</p> <p>8) Corrigir tubulação de esgoto do fraldário que está deslocada da parede. Em caso de demolições no radier, empregar graute para recuperação.</p> <p>9) Finalizar o tratamento de todas as regiões de soldas ou com falhas na galvanização.</p> <p>10) Estrutura do telhado do abrigo do reservatório está diferente do previsto. Corrigir</p> <p>11) Ajuste das telhas na estrutura do telhado do abrigo do reservatório está diferente do previsto. Corrigir</p> <p>12) Substituir barras de aço CA50 usadas na estrutura da cobertura. Usar barras galvanizadas na bitola e aço previstos no projeto. Tratar soldas.</p> <p>13) Substituir enrijecedores das vigas. Empregar o modelo previsto em projeto.</p> <p>14) Corrigir posição das terças - Telhado do abrigo do reservatório</p> <p>15) Ao executar o contrapiso, considerar o box do vestiário no mínimo 2 cm abaixo do restante do piso do vestiário no ponto mais alto. Executar caimentos em direção ao ralo.</p> <p>16) Corrigir telhas amassadas. Parafusos foram apertados em excesso.</p> <p>17) Providenciar limpeza das telhas, ocorrência de corrosão.</p> <p>18) Para reboco dos pilares: remover o chapisco nos locais em que o chapisco aplicado nas paredes também atingiu os pilares. Aplicar chapisco traço 1:3, com Branco.</p> |

| Galeria de Fotos  |  |
|---|--|
|  |  |







---

Fiscal

---

Responsável Técnico





|  |                         |                                 |
|--|-------------------------|---------------------------------|
| <b>Glocon Soluções Engenharia</b>  | Dias Contratuais: 365   | RDO: RD127                      |
|  | Dias Decorridos: 157    | Data: 18/12/2024 (Quarta-Feira) |
| Obra: Tubarão_Novo Fórum - Proad 352/2024  | Dias para Terminar: 208 | Início: 15/07/2024              |
| Endereço: esquina da Rua São Luiz com a Rua Aracaju, Vila Moema, SN, Tubarão - SC, 88705-070 |                         | Termino Previsto: 14/07/2025    |
| <b>Relatório Diário de Obra</b>  |                         |                                 |

|              |                   |       |
|--------------|-------------------|-------|
| <b>Clima</b> | <b>Praticável</b> |       |
| claro        | sim               | 08:00 |

| Mãos de Obra         | Quant. | Empreiteiro |
|----------------------|--------|-------------|
| Engenheiro residente | 1      |             |
| Mestre de obras      | 1      |             |
| Oficial Pedreiro     | 6      |             |
| Servente             | 4      |             |
| Almojarife           | 1      |             |

| Atividades / Tarefas                            | Quantit. | Unid. | Status | Empreiteiro |
|---|----------|-------|--------|-------------|
| Assentamento alvenaria externa radier principal | 1.0      |       | nenhum |             |
| caixaria das vergas das janelas                 | 1.0      |       | nenhum |             |
| instalação dos pavers da calçada externa        | 1.0      |       | nenhum |             |
| emplacamento com cimentícia na platibanda       | 1.0      |       | nenhum |             |
| chapisco externo                                | 1.0      |       | nenhum |             |

|  |
|--|
| <b>Observações feitas por fiscais</b>  |
| Os fechamentos em chapa cimentícia nas fachadas frontal, fundos e pátio interno somente deverão ser executados após a execução do reboco dessas paredes, dada a necessidade de sobreposição da chapa em relação ao reboco. |

**Galeria de Fotos**





\_\_\_\_\_  
Fiscal

\_\_\_\_\_  
Responsável Técnico



|  |                        |                                 |
|--|------------------------|---------------------------------|
| <b>Glocon Soluções Engenharia</b>  | Dias Contratuais: 365  | RDO: RD128                      |
|  | Dias Decorridos: 158   | Data: 19/12/2024 (Quinta-Feira) |
| Obra: Tubarão_Novo Fórum - Proad 352/2024  | Dias para Termino: 207 | Início: 15/07/2024              |
| Endereço: esquina da Rua São Luiz com a Rua Aracaju, Vila Moema, SN, Tubarão - SC, 88705-070 |                        | Termino Previsto: 14/07/2025    |
| <b>Relatório Diário de Obra</b>  |                        |                                 |


|              |                   |       |
|--------------|-------------------|-------|
| <b>Clima</b> | <b>Praticável</b> |       |
| claro        | sim               | 08:00 |

| Mãos de Obra         | Quant. | Empreiteiro |
|----------------------|--------|-------------|
| Engenheiro residente | 1      |             |
| Mestre de obras      | 1      |             |
| Oficial Pedreiro     | 4      |             |
| Servente             | 3      |             |
| Almoxarife           | 1      |             |


| Atividades / Tarefas                            | Quantit.       | Unid. | Status | Empreiteiro |
|---|----------------|-------|--------|-------------|
| Assentamento alvenaria externa radier principal | 1.0            |       | nenhum |             |
| caixaria das vergas das janelas                 | 1.0            |       | nenhum |             |
| início da infraestrutura das tomadas de piso    | 1.0            |       | nenhum |             |
| <b>Observações</b>                              | Sem sub-tarefa |       |        |             |
| emplacamento com cimentícia na platibanda       | 1.0            |       | nenhum |             |
| chapisco externo e interno                      | 1.0            |       | nenhum |             |
| <b>Observações</b>                              | Sem sub-tarefa |       |        |             |

**Galeria de Fotos**





Fiscal



Responsável Técnico





|  |                         |                                |
|--|-------------------------|--------------------------------|
| <b>Glocon Soluções Engenharia</b>  | Dias Contratuais: 365   | RDO: RD129                     |
|  | Dias Decorridos: 159    | Data: 20/12/2024 (Sexta-Feira) |
| Obra: Tubarão_Novo Fórum - Proad 352/2024  | Dias para Terminar: 206 | Início: 15/07/2024             |
| Endereço: esquina da Rua São Luiz com a Rua Aracaju, Vila Moema, SN, Tubarão - SC, 88705-070 |                         | Termino Previsto: 14/07/2025   |
| <b>Relatório Diário de Obra</b>  |                         |                                |

| Mãos de Obra         | Quant. | Empreiteiro |
|----------------------|--------|-------------|
| Engenheiro residente | 1      |             |
| Mestre de obras      | 1      |             |
| Oficial Pedreiro     | 4      |             |
| Servente             | 2      |             |
| Almojarife           | 1      |             |

| Atividades / Tarefas                            | Quantit.       | Unid. | Status | Empreiteiro |
|---|----------------|-------|--------|-------------|
| Assentamento alvenaria externa radier principal | 1.0            |       | nenhum |             |
| chapisco externo e interno                      | 1.0            |       | nenhum |             |
| <b>Observações</b>                              | Sem sub-tarefa |       |        |             |

**Galeria de Fotos**



\_\_\_\_\_  
Fiscal

\_\_\_\_\_  
Responsável Técnico



|  |                              |                           |
|--|------------------------------|---------------------------|
| <b>Glocon Soluções Engenharia</b>  | Dias Contratuais: 365        | RDO: RD130                |
|  | Dias Decorridos: 160         | Data: 21/12/2024 (Sábado) |
| Obra: Tubarão_Novo Fórum - Proad 352/2024  | Dias para Término: 205       | Início: 15/07/2024        |
| Endereço: esquina da Rua São Luiz com a Rua Aracaju, Vila Moema, SN, Tubarão - SC, 88705-070 | Término Previsto: 14/07/2025 |                           |
| <b>Relatório Diário de Obra</b>  |                              |                           |

|              |                   |       |
|--------------|-------------------|-------|
| <b>Clima</b> | <b>Praticável</b> |       |
| claro        | sim               | 08:00 |

|                                   |
|-----------------------------------|
| <b>Observações</b>                |
| Sem atividades nesse dia (sabado) |

\_\_\_\_\_  
Fiscal

\_\_\_\_\_  
Responsável Técnico



|  |                              |                            |
|--|------------------------------|----------------------------|
| <b>Glocon Soluções Engenharia</b>  | Dias Contratuais: 365        | RDO: RD131                 |
|  | Dias Decorridos: 161         | Data: 22/12/2024 (Domingo) |
| Obra: Tubarão_Novo Fórum - Proad 352/2024  | Dias para Término: 204       | Início: 15/07/2024         |
| Endereço: esquina da Rua São Luiz com a Rua Aracaju, Vila Moema, SN, Tubarão - SC, 88705-070 | Término Previsto: 14/07/2025 |                            |
| <b>Relatório Diário de Obra</b>  |                              |                            |

|              |                   |       |  |
|--------------|-------------------|-------|--|
| <b>Clima</b> | <b>Praticável</b> |       |  |
| claro        | sim               | 08:00 |  |

|                                    |
|------------------------------------|
| <b>Observações</b>                 |
| Sem atividades nesse dia (domingo) |

\_\_\_\_\_  
Fiscal

\_\_\_\_\_  
Responsável Técnico



|  |                              |                                  |
|--|------------------------------|----------------------------------|
| <b>Glocon Soluções Engenharia</b>  | Dias Contratuais: 365        | RDO: RD132                       |
|  | Dias Decorridos: 162         | Data: 23/12/2024 (Segunda-Feira) |
| Obra: Tubarão_Novo Fórum - Proad 352/2024  | Dias para Término: 203       | Início: 15/07/2024               |
| Endereço: esquina da Rua São Luiz com a Rua Aracaju, Vila Moema, SN, Tubarão - SC, 88705-070 | Término Previsto: 14/07/2025 |                                  |
| <b>Relatório Diário de Obra</b>  |                              |                                  |

| <b>Mãos de Obra</b> | <b>Quant.</b> | <b>Empreiteiro</b> |
|---------------------|---------------|--------------------|
| Mestre de obras     | 1             |                    |
| Oficial pedreiro    | 4             |                    |
| Servente            | 2             |                    |
| Almoxarife          | 1             |                    |

| <b>Atividades / Tarefas</b>                 | <b>Quantit.</b> | <b>Unid.</b> | <b>Status</b> | <b>Empreiteiro</b> |
|---|-----------------|--------------|---------------|--------------------|
| Limpeza do radier para início do contrapiso | 1.0             |              | nenhum        |                    |

\_\_\_\_\_  
Fiscal

\_\_\_\_\_  
Responsável Técnico





|  |                              |                                |
|--|------------------------------|--------------------------------|
| <b>Glocon Soluções Engenharia</b>  | Dias Contratuais: 365        | RDO: RD133                     |
|  | Dias Decorridos: 163         | Data: 24/12/2024 (Terça-Feira) |
| Obra: Tubarão_Novo Fórum - Proad 352/2024  | Dias para Término: 202       | Início: 15/07/2024             |
| Endereço: esquina da Rua São Luiz com a Rua Aracaju, Vila Moema, SN, Tubarão - SC, 88705-070 | Término Previsto: 14/07/2025 |                                |

Relatório Diário de Obra

|   |
|---|
| <b>Observações</b>                          |
| Sem atividades nesse dia (véspera de Natal) |

\_\_\_\_\_  
Fiscal

\_\_\_\_\_  
Responsável Técnico



|  |                        |                                 |
|--|------------------------|---------------------------------|
| <b>Glocon Soluções Engenharia</b>  | Dias Contratuais: 365  | RDO: RD134                      |
|  | Dias Decorridos: 164   | Data: 25/12/2024 (Quarta-Feira) |
| Obra: Tubarão_Novo Fórum - Proad 352/2024  | Dias para Término: 201 | Início: 15/07/2024              |
| Endereço: esquina da Rua São Luiz com a Rua Aracaju, Vila Moema, SN, Tubarão - SC, 88705-070 |                        | Término Previsto: 14/07/2025    |
| <b>Relatório Diário de Obra</b>  |                        |                                 |

|                                   |
|-----------------------------------|
| <b>Observações</b>                |
| Sem atividades nesse dia ( Natal) |

\_\_\_\_\_  
Fiscal

\_\_\_\_\_  
Responsável Técnico



|  |                              |                                 |
|--|------------------------------|---------------------------------|
| <b>Glocon Soluções Engenharia</b>  | Dias Contratuais: 365        | RDO: RD135                      |
|  | Dias Decorridos: 165         | Data: 26/12/2024 (Quinta-Feira) |
| Obra: Tubarão_Novo Fórum - Proad 352/2024  | Dias para Término: 200       | Início: 15/07/2024              |
| Endereço: esquina da Rua São Luiz com a Rua Aracaju, Vila Moema, SN, Tubarão - SC, 88705-070 | Término Previsto: 14/07/2025 |                                 |
| <b>Relatório Diário de Obra</b>  |                              |                                 |

|              |                   |       |
|--------------|-------------------|-------|
| <b>Clima</b> | <b>Praticável</b> |       |
| claro        | sim               | 08:00 |

| <b>Mãos de Obra</b>  | <b>Quant.</b> | <b>Empreiteiro</b> |
|----------------------|---------------|--------------------|
| Engenheiro residente | 1             |                    |
| Oficial pedreiro     | 4             |                    |
| servente             | 2             |                    |
| Almoxarife           | 1             |                    |

| <b>Atividades / Tarefas</b> | <b>Quantit.</b> | <b>Unid.</b> | <b>Status</b> | <b>Empreiteiro</b> |
|-----------------------------|-----------------|--------------|---------------|--------------------|
| Chapisco externo            | 1.0             |              | nenhum        |                    |

**Galeria de Fotos**

|  |   |
|--|---|
|   |  |
|  |   |

\_\_\_\_\_  
Fiscal

\_\_\_\_\_  
Responsável Técnico




|  |                         |                                |
|--|-------------------------|--------------------------------|
| <b>Glocon Soluções Engenharia</b>  | Dias Contratuais: 365   | RDO: RD136                     |
|  | Dias Decorridos: 166    | Data: 27/12/2024 (Sexta-Feira) |
| Obra: Tubarão_Novo Fórum - Proad 352/2024  | Dias para Terminar: 199 | Início: 15/07/2024             |
| Endereço: esquina da Rua São Luiz com a Rua Aracaju, Vila Moema, SN, Tubarão - SC, 88705-070 |                         | Termino Previsto: 14/07/2025   |
| <b>Relatório Diário de Obra</b>  |                         |                                |

|              |                   |       |
|--------------|-------------------|-------|
| <b>Clima</b> | <b>Praticável</b> |       |
| claro        | sim               | 08:00 |

| Mãos de Obra         | Quant. | Empreiteiro |
|----------------------|--------|-------------|
| Engenheiro residente | 1      |             |
| Oficial pedreiro     | 4      |             |
| servente             | 2      |             |
| Almoxarife           | 1      |             |

| Atividades / Tarefas   | Quantit. | Unid. | Status | Empreiteiro |
|------------------------|----------|-------|--------|-------------|
| Chapisco externo       | 1.0      |       | nenhum |             |
| taliscas do contrapiso | 1.0      |       | nenhum |             |

**Galeria de Fotos**





\_\_\_\_\_  
Fiscal

\_\_\_\_\_  
Responsável Técnico



|  |                              |                           |
|--|------------------------------|---------------------------|
| <b>Glocon Soluções Engenharia</b>  | Dias Contratuais: 365        | RDO: RD137                |
|  | Dias Decorridos: 167         | Data: 28/12/2024 (Sábado) |
| Obra: Tubarão_Novo Fórum - Proad 352/2024  | Dias para Término: 198       | Início: 15/07/2024        |
| Endereço: esquina da Rua São Luiz com a Rua Aracaju, Vila Moema, SN, Tubarão - SC, 88705-070 | Término Previsto: 14/07/2025 |                           |

Relatório Diário de Obra

|                                    |
|------------------------------------|
| <b>Observações</b>                 |
| sem atividades nesse dia ( sábado) |

\_\_\_\_\_  
Fiscal

\_\_\_\_\_  
Responsável Técnico



|  |                        |                              |
|--|------------------------|------------------------------|
| <b>Glocon Soluções Engenharia</b>  | Dias Contratuais: 365  | RDO: RD138                   |
|  | Dias Decorridos: 168   | Data: 29/12/2024 (Domingo)   |
| Obra: Tubarão_Novo Fórum - Proad 352/2024  | Dias para Término: 197 | Início: 15/07/2024           |
| Endereço: esquina da Rua São Luiz com a Rua Aracaju, Vila Moema, SN, Tubarão - SC, 88705-070 |                        | Término Previsto: 14/07/2025 |
| <b>Relatório Diário de Obra</b>  |                        |                              |

|                                    |
|------------------------------------|
| <b>Observações</b>                 |
| Sem atividades nesse dia (domingo) |

\_\_\_\_\_  
Fiscal

\_\_\_\_\_  
Responsável Técnico



|  |                              |                                  |
|--|------------------------------|----------------------------------|
| <b>Glocon Soluções Engenharia</b>  | Dias Contratuais: 365        | RDO: RD139                       |
|  | Dias Decorridos: 169         | Data: 30/12/2024 (Segunda-Feira) |
| Obra: Tubarão_Novo Fórum - Proad 352/2024  | Dias para Termino: 196       | Inicio: 15/07/2024               |
| Endereço: esquina da Rua São Luiz com a Rua Aracaju, Vila Moema, SN, Tubarão - SC, 88705-070 | Termino Previsto: 14/07/2025 |                                  |

Relatório Diário de Obra

|              |                   |       |
|--------------|-------------------|-------|
| <b>Clima</b> | <b>Praticável</b> |       |
| claro        | sim               | 08:00 |

| Mãos de Obra    | Quant. | Empreiteiro |
|-----------------|--------|-------------|
| Oficial         | 3      |             |
| Ajudante        | 1      |             |
| Mestre de obras | 1      |             |

| Atividades / Tarefas | Quantit. | Unid. | Status | Empreiteiro |
|----------------------|----------|-------|--------|-------------|
| contrapiso           | 1.0      |       | nenhum |             |

\_\_\_\_\_  
Fiscal

\_\_\_\_\_  
Responsável Técnico





|  |                        |                                |
|--|------------------------|--------------------------------|
| <b>Glocon Soluções Engenharia</b>  | Dias Contratuais: 365  | RDO: RD140                     |
|  | Dias Decorridos: 170   | Data: 31/12/2024 (Terça-Feira) |
| Obra: Tubarão_Novo Fórum - Proad 352/2024  | Dias para Término: 195 | Início: 15/07/2024             |
| Endereço: esquina da Rua São Luiz com a Rua Aracaju, Vila Moema, SN, Tubarão - SC, 88705-070 |                        | Término Previsto: 14/07/2025   |

Relatório Diário de Obra

|   |
|---|
| <b>Observações</b>                            |
| Sem atividades nesse dia ( folga pré feriado) |

\_\_\_\_\_  
Fiscal

\_\_\_\_\_  
Responsável Técnico





PROAD 352/2024. DOC 298. Para verificar a autenticidade desta cópia,  
acesse o seguinte endereço eletrônico e informe o código 2025.ZKKP.SKHD:  
<https://proad.trt12.jus.br/proad/pages/consultadocumento.xhtml>

|  |                        |                                 |
|--|------------------------|---------------------------------|
| <b>Glocon Soluções Engenharia</b>  | Dias Contratuais: 365  | RDO: RD141                      |
|  | Dias Decorridos: 171   | Data: 01/01/2025 (Quarta-Feira) |
| Obra: Tubarão_Novo Fórum - Proad 352/2024  | Dias para Término: 194 | Início: 15/07/2024              |
| Endereço: esquina da Rua São Luiz com a Rua Aracaju, Vila Moema, SN, Tubarão - SC, 88705-070 |                        | Término Previsto: 14/07/2025    |
| <b>Relatório Diário de Obra</b>  |                        |                                 |

|                                     |
|-------------------------------------|
| <b>Observações</b>                  |
| Sem atividades nesse dia ( feriado) |

\_\_\_\_\_  
Fiscal

\_\_\_\_\_  
Responsável Técnico



|  |                              |                                 |
|--|------------------------------|---------------------------------|
| <b>Glocon Soluções Engenharia</b>  | Dias Contratuais: 365        | RDO: RD142                      |
|  | Dias Decorridos: 172         | Data: 02/01/2025 (Quinta-Feira) |
| Obra: Tubarão_Novo Fórum - Proad 352/2024  | Dias para Término: 193       | Início: 15/07/2024              |
| Endereço: esquina da Rua São Luiz com a Rua Aracaju, Vila Moema, SN, Tubarão - SC, 88705-070 | Término Previsto: 14/07/2025 |                                 |

Relatório Diário de Obra

|              |                   |       |
|--------------|-------------------|-------|
| <b>Clima</b> | <b>Praticável</b> |       |
| claro        | sim               | 08:00 |

| <b>Mãos de Obra</b>  | <b>Quant.</b> | <b>Empreiteiro</b> |
|----------------------|---------------|--------------------|
| Engenheiro residente | 2             |                    |
| Mestre de obras      | 1             |                    |
| Almoxarife           | 1             |                    |
| Oficial pedreiro     | 3             |                    |
| Servente             | 2             |                    |

| <b>Atividades / Tarefas</b> | <b>Quantit.</b> | <b>Unid.</b> | <b>Status</b> | <b>Empreiteiro</b> |
|-----------------------------|-----------------|--------------|---------------|--------------------|
| contrapiso                  | 1.0             |              | nenhum        |                    |

\_\_\_\_\_  
Fiscal

\_\_\_\_\_  
Responsável Técnico



|  |                              |                                |
|--|------------------------------|--------------------------------|
| <b>Glocon Soluções Engenharia</b>  | Dias Contratuais: 365        | RDO: RD143                     |
|  | Dias Decorridos: 173         | Data: 03/01/2025 (Sexta-Feira) |
| Obra: Tubarão_Novo Fórum - Proad 352/2024  | Dias para Término: 192       | Início: 15/07/2024             |
| Endereço: esquina da Rua São Luiz com a Rua Aracaju, Vila Moema, SN, Tubarão - SC, 88705-070 | Término Previsto: 14/07/2025 |                                |
| <b>Relatório Diário de Obra</b>  |                              |                                |

|              |                   |       |
|--------------|-------------------|-------|
| <b>Clima</b> | <b>Praticável</b> |       |
| claro        | sim               | 08:00 |

| <b>Mãos de Obra</b>  | <b>Quant.</b> | <b>Empreiteiro</b> |
|----------------------|---------------|--------------------|
| Engenheiro residente | 2             |                    |
| Mestre de obras      | 1             |                    |
| Almojarife           | 1             |                    |
| Oficial pedreiro     | 3             |                    |
| Servente             | 2             |                    |

| <b>Atividades / Tarefas</b> | <b>Quantit.</b> | <b>Unid.</b> | <b>Status</b> | <b>Empreiteiro</b> |
|-----------------------------|-----------------|--------------|---------------|--------------------|
| contrapiso                  | 1,0             |              | nenhum        |                    |

|                                       |
|---------------------------------------|
| <b>Observações feitas por fiscais</b> |
| Incluir fotos da execução do serviço. |
| Fotos incluídas na sequência.         |

|   |  |
|---|--|
| <b>Galeria de Fotos</b>   |  |
|  |  |

\_\_\_\_\_  
Fiscal

\_\_\_\_\_  
Responsável Técnico



|  |                              |                           |
|--|------------------------------|---------------------------|
| <b>Glocon Soluções Engenharia</b>  | Dias Contratuais: 365        | RDO: RD144                |
|  | Dias Decorridos: 174         | Data: 04/01/2025 (Sábado) |
| Obra: Tubarão_Novo Fórum - Proad 352/2024  | Dias para Terminar: 191      | Início: 15/07/2024        |
| Endereço: esquina da Rua São Luiz com a Rua Aracaju, Vila Moema, SN, Tubarão - SC, 88705-070 | Termino Previsto: 14/07/2025 |                           |
| <b>Relatório Diário de Obra</b>  |                              |                           |

|              |                   |       |
|--------------|-------------------|-------|
| <b>Clima</b> | <b>Praticável</b> |       |
| claro        | sim               | 08:00 |

| Mãos de Obra         | Quant. | Empreiteiro |
|----------------------|--------|-------------|
| Engenheiro residente | 1      |             |
| Mestre de obras      | 1      |             |
| Almojarife           | 1      |             |
| Oficial pedreiro     | 3      |             |
| Servente             | 2      |             |

| Atividades / Tarefas | Quantit. | Unid. | Status | Empreiteiro |
|----------------------|----------|-------|--------|-------------|
| contrapiso           | 1.0      |       | nenhum |             |

**Galeria de Fotos**



\_\_\_\_\_  
Fiscal

\_\_\_\_\_  
Responsável Técnico



|  |                              |                            |
|--|------------------------------|----------------------------|
| <b>Glocon Soluções Engenharia</b>  | Dias Contratuais: 365        | RDO: RD145                 |
|  | Dias Decorridos: 175         | Data: 05/01/2025 (Domingo) |
| Obra: Tubarão_Novo Fórum - Proad 352/2024  | Dias para Término: 190       | Início: 15/07/2024         |
| Endereço: esquina da Rua São Luiz com a Rua Aracaju, Vila Moema, SN, Tubarão - SC, 88705-070 | Término Previsto: 14/07/2025 |                            |
| <b>Relatório Diário de Obra</b>  |                              |                            |

|                                    |
|------------------------------------|
| <b>Observações</b>                 |
| Sem atividades nesse dia (domingo) |

\_\_\_\_\_  
Fiscal

\_\_\_\_\_  
Responsável Técnico



|  |                              |                                  |
|--|------------------------------|----------------------------------|
| <b>Glocon Soluções Engenharia</b>  | Dias Contratuais: 365        | RDO: RD146                       |
|  | Dias Decorridos: 176         | Data: 06/01/2025 (Segunda-Feira) |
| Obra: Tubarão_Novo Fórum - Proad 352/2024  | Dias para Termino: 189       | Início: 15/07/2024               |
| Endereço: esquina da Rua São Luiz com a Rua Aracaju, Vila Moema, SN, Tubarão - SC, 88705-070 | Termino Previsto: 14/07/2025 |                                  |
| <b>Relatório Diário de Obra</b>  |                              |                                  |

|              |                   |       |
|--------------|-------------------|-------|
| <b>Clima</b> | <b>Praticável</b> |       |
| claro        | sim               | 08:00 |

| <b>Mãos de Obra</b>  | <b>Quant.</b> | <b>Empreiteiro</b> |
|----------------------|---------------|--------------------|
| Engenheiro residente | 1             |                    |
| Mestre de obras      | 1             |                    |
| Almoxarife           | 1             |                    |
| Oficial pedreiro     | 3             |                    |
| Servente             | 5             |                    |

| <b>Atividades / Tarefas</b> | <b>Quantit.</b> | <b>Unid.</b> | <b>Status</b> | <b>Empreiteiro</b> |
|-----------------------------|-----------------|--------------|---------------|--------------------|
| Contrapiso                  | 1.0             |              | nenhum        |                    |
| Reboco externo              | 1.0             |              | nenhum        |                    |

|  |
|--|
| <b>Observações feitas por fiscais</b>  |
| Fiscalização solicitou à CS Magon em dezembro que o reboco das paredes frontais e fundos seja feito antes da colocação das placas cimentícias. |

|   |   |
|---|---|
| <b>Galeria de Fotos</b>   |   |
|  |  |

\_\_\_\_\_  
Fiscal

\_\_\_\_\_  
Responsável Técnico





|  |                         |                                |
|--|-------------------------|--------------------------------|
| <b>Glocon Soluções Engenharia</b>  | Dias Contratuais: 365   | RDO: RD147                     |
|  | Dias Decorridos: 177    | Data: 07/01/2025 (Terça-Feira) |
| Obra: Tubarão_Novo Fórum - Proad 352/2024  | Dias para Terminar: 188 | Início: 15/07/2024             |
| Endereço: esquina da Rua São Luiz com a Rua Aracaju, Vila Moema, SN, Tubarão - SC, 88705-070 |                         | Termino Previsto: 14/07/2025   |
| <b>Relatório Diário de Obra</b>  |                         |                                |

|              |                   |       |
|--------------|-------------------|-------|
| <b>Clima</b> | <b>Praticável</b> |       |
| claro        | sim               | 08:00 |

| Mãos de Obra         | Quant. | Empreiteiro |
|----------------------|--------|-------------|
| Engenheiro residente | 1      |             |
| Mestre de obras      | 1      |             |
| Almoxarife           | 1      |             |
| Oficial pedreiro     | 3      |             |
| Servente             | 5      |             |

| Atividades / Tarefas | Quantit. | Unid. | Status | Empreiteiro |
|----------------------|----------|-------|--------|-------------|
| Contrapiso           | 1.0      |       | nenhum |             |
| Reboco externo       | 1.0      |       | nenhum |             |
| Alvenaria interna    | 1.0      |       | nenhum |             |

| Galeria de Fotos   |   |
|--|---|
|   |  |
|  |   |

\_\_\_\_\_  
Fiscal

\_\_\_\_\_  
Responsável Técnico



|  |                        |                                 |
|--|------------------------|---------------------------------|
| <b>Glocon Soluções Engenharia</b>  | Dias Contratuais: 365  | RDO: RD148                      |
|  | Dias Decorridos: 178   | Data: 08/01/2025 (Quarta-Feira) |
| Obra: Tubarão_Novo Fórum - Proad 352/2024  | Dias para Termino: 187 | Início: 15/07/2024              |
| Endereço: esquina da Rua São Luiz com a Rua Aracaju, Vila Moema, SN, Tubarão - SC, 88705-070 |                        | Termino Previsto: 14/07/2025    |
| <b>Relatório Diário de Obra</b>  |                        |                                 |

|              |                   |       |
|--------------|-------------------|-------|
| <b>Clima</b> | <b>Praticável</b> |       |
| chuvoso      | sim               | 08:00 |

| Mãos de Obra         | Quant. | Empreiteiro |
|----------------------|--------|-------------|
| Engenheiro residente | 1      |             |
| Mestre de obras      | 1      |             |
| Almoxarife           | 1      |             |
| Oficial pedreiro     | 3      |             |
| Servente             | 4      |             |

| Atividades / Tarefas | Quantit. | Unid. | Status | Empreiteiro |
|----------------------|----------|-------|--------|-------------|
| Contrapiso           | 1.0      |       | nenhum |             |
| Reboco externo       | 1.0      |       | nenhum |             |
| Alvenaria interna    | 1.0      |       | nenhum |             |

| Observações feitas por fiscais  |
|---|
| <p>Vistoria da fiscalização nesta data:</p> <ol style="list-style-type: none"> <li>1) Dar continuidade ao tratamento das estruturas metálicas (regiões das soldas).</li> <li>2) Corrigir contraventamento estrutura metálica cobertura do abrigo do reservatório.</li> <li>3) Identificada falta de tubulações para infraestrutura elétrica/rede de uma das salas de audiências (infraestrutura embutida no contrapiso).</li> <li>4) Trabalhos de instalação de placas cimentícias ainda não havia sido retomado.</li> <li>5) Eletrocalhas e perfilados de instalações elétricas/lógica não haviam sido iniciadas.</li> <li>6) Instalações hidrossanitárias embutidas em parede ainda não haviam sido iniciadas.</li> <li>7) Trabalhos no pátio (aterro, pavimentação, nivelamento,...) ainda não haviam sido iniciados.</li> </ol> |

**Galeria de Fotos**



Fiscal

Responsável Técnico



|  |                        |                                 |
|--|------------------------|---------------------------------|
| <b>Glocon Soluções Engenharia</b>  | Dias Contratuais: 365  | RDO: RD149                      |
|  | Dias Decorridos: 179   | Data: 09/01/2025 (Quinta-Feira) |
| Obra: Tubarão_Novo Fórum - Proad 352/2024  | Dias para Termino: 186 | Início: 15/07/2024              |
| Endereço: esquina da Rua São Luiz com a Rua Aracaju, Vila Moema, SN, Tubarão - SC, 88705-070 |                        | Termino Previsto: 14/07/2025    |
| <b>Relatório Diário de Obra</b>  |                        |                                 |

|              |                   |       |
|--------------|-------------------|-------|
| <b>Clima</b> | <b>Praticável</b> |       |
| claro        | sim               | 08:00 |

| Mãos de Obra         | Quant. | Empreiteiro |
|----------------------|--------|-------------|
| Engenheiro residente | 1      |             |
| Mestre de obras      | 1      |             |
| Almoxarife           | 1      |             |
| Oficial pedreiro     | 3      |             |
| Servente             | 4      |             |

| Atividades / Tarefas | Quantit. | Unid. | Status | Empreiteiro |
|----------------------|----------|-------|--------|-------------|
| Contrapiso           | 1.0      |       | nenhum |             |
| Reboco externo       | 1.0      |       | nenhum |             |
| Alvenaria interna    | 1.0      |       | nenhum |             |

**Galeria de Fotos**



\_\_\_\_\_  
Fiscal

\_\_\_\_\_  
Responsável Técnico





|  |                              |                                |
|--|------------------------------|--------------------------------|
| <b>Glocon Soluções Engenharia</b>  | Dias Contratuais: 365        | RDO: RD150                     |
|  | Dias Decorridos: 180         | Data: 10/01/2025 (Sexta-Feira) |
| Obra: Tubarão_Novo Fórum - Proad 352/2024  | Dias para Terminar: 185      | Início: 15/07/2024             |
| Endereço: esquina da Rua São Luiz com a Rua Aracaju, Vila Moema, SN, Tubarão - SC, 88705-070 | Termino Previsto: 14/07/2025 |                                |
| <b>Relatório Diário de Obra</b>  |                              |                                |

|              |                   |       |
|--------------|-------------------|-------|
| <b>Clima</b> | <b>Praticável</b> |       |
| claro        | sim               | 08:00 |

| <b>Mãos de Obra</b>  | <b>Quant.</b> | <b>Empreiteiro</b> |
|----------------------|---------------|--------------------|
| Engenheiro residente | 1             |                    |
| Mestre de obras      | 1             |                    |
| Almoxarife           | 1             |                    |
| Oficial pedreiro     | 3             |                    |
| Servente             | 4             |                    |

| <b>Atividades / Tarefas</b> | <b>Quantit.</b> | <b>Unid.</b> | <b>Status</b> | <b>Empreiteiro</b> |
|-----------------------------|-----------------|--------------|---------------|--------------------|
| Contrapiso                  | 1.0             |              | nenhum        |                    |
| Reboco externo              | 1.0             |              | nenhum        |                    |
| Alvenaria interna           | 1.0             |              | nenhum        |                    |

**Galeria de Fotos**



Fiscal

Responsável Técnico





|  |                              |                           |
|--|------------------------------|---------------------------|
| <b>Glocon Soluções Engenharia</b>  | Dias Contratuais: 365        | RDO: RD151                |
|  | Dias Decorridos: 181         | Data: 11/01/2025 (Sábado) |
| Obra: Tubarão_Novo Fórum - Proad 352/2024  | Dias para Término: 184       | Início: 15/07/2024        |
| Endereço: esquina da Rua São Luiz com a Rua Aracaju, Vila Moema, SN, Tubarão - SC, 88705-070 | Término Previsto: 14/07/2025 |                           |
| <b>Relatório Diário de Obra</b>  |                              |                           |

|              |                   |       |
|--------------|-------------------|-------|
| <b>Clima</b> | <b>Praticável</b> |       |
| chuvoso      | sim               | 08:00 |

| <b>Mãos de Obra</b> | <b>Quant.</b> | <b>Empreiteiro</b> |
|---------------------|---------------|--------------------|
| Mestre de obras     | 1             |                    |
| Oficial pedreiro    | 2             |                    |

| <b>Atividades / Tarefas</b> | <b>Quantit.</b> | <b>Unid.</b> | <b>Status</b> | <b>Empreiteiro</b> |
|-----------------------------|-----------------|--------------|---------------|--------------------|
| piso tatil externo          | 1.0             |              | nenhum        |                    |

**Galeria de Fotos**

|  |   |
|--|---|
|  |  |
|--|---|

\_\_\_\_\_  
Fiscal

\_\_\_\_\_  
Responsável Técnico



|  |                              |                            |
|--|------------------------------|----------------------------|
| <b>Glocon Soluções Engenharia</b>  | Dias Contratuais: 365        | RDO: RD152                 |
|  | Dias Decorridos: 182         | Data: 12/01/2025 (Domingo) |
| Obra: Tubarão_Novo Fórum - Proad 352/2024  | Dias para Término: 183       | Início: 15/07/2024         |
| Endereço: esquina da Rua São Luiz com a Rua Aracaju, Vila Moema, SN, Tubarão - SC, 88705-070 | Término Previsto: 14/07/2025 |                            |
| <b>Relatório Diário de Obra</b>  |                              |                            |

|                                     |
|-------------------------------------|
| <b>Observações</b>                  |
| Sem atividades nesse dia ( domingo) |

\_\_\_\_\_  
Fiscal

\_\_\_\_\_  
Responsável Técnico



|  |                              |                                  |
|--|------------------------------|----------------------------------|
| <b>Glocon Soluções Engenharia</b>  | Dias Contratuais: 365        | RDO: RD153                       |
|  | Dias Decorridos: 183         | Data: 13/01/2025 (Segunda-Feira) |
| Obra: Tubarão_Novo Fórum - Proad 352/2024  | Dias para Termino: 182       | Início: 15/07/2024               |
| Endereço: esquina da Rua São Luiz com a Rua Aracaju, Vila Moema, SN, Tubarão - SC, 88705-070 | Termino Previsto: 14/07/2025 |                                  |
| <b>Relatório Diário de Obra</b>  |                              |                                  |

|              |                   |       |
|--------------|-------------------|-------|
| <b>Clima</b> | <b>Praticável</b> |       |
| claro        | sim               | 08:00 |

| Mãos de Obra         | Quant. | Empreiteiro |
|----------------------|--------|-------------|
| Engenheiro Residente | 1      |             |
| Mestre de obras      | 1      |             |
| Almojarife           | 1      |             |
| Oficial Pedreiro     | 5      |             |
| Servente             | 2      |             |

| Atividades / Tarefas                     | Quantit. | Unid. | Status | Empreiteiro |
|--|----------|-------|--------|-------------|
| Alvenaria interna                        | 1.0      |       | nenhum |             |
| Reboco externo                           | 1.0      |       | nenhum |             |
| encunhamento das paredes com a estrutura | 1.0      |       | nenhum |             |

| Galeria de Fotos  |  |
|---|--|
|    |   |
|  |  |





\_\_\_\_\_

Fiscal

\_\_\_\_\_

Responsável Técnico





|  |                         |                                |
|--|-------------------------|--------------------------------|
| <b>Glocon Soluções Engenharia</b>  | Dias Contratuais: 365   | RDO: RD154                     |
|  | Dias Decorridos: 184    | Data: 14/01/2025 (Terça-Feira) |
| Obra: Tubarão_Novo Fórum - Proad 352/2024  | Dias para Terminar: 181 | Início: 15/07/2024             |
| Endereço: esquina da Rua São Luiz com a Rua Aracaju, Vila Moema, SN, Tubarão - SC, 88705-070 |                         | Termino Previsto: 14/07/2025   |
| <b>Relatório Diário de Obra</b>  |                         |                                |

| Mãos de Obra         | Quant. | Empreiteiro |
|----------------------|--------|-------------|
| Engenheiro Residente | 1      |             |
| Mestre de obras      | 1      |             |
| Almoxarife           | 1      |             |
| Oficial Pedreiro     | 5      |             |
| Servente             | 2      |             |
| empreiteiro          | 3      |             |

| Atividades / Tarefas                          | Quantit.       | Unid. | Status | Empreiteiro |
|---|----------------|-------|--------|-------------|
| Alvenaria interna                             | 1.0            |       | nenhum |             |
| Reboco externo                                | 1.0            |       | nenhum |             |
| fechamento de platibanda com placa cimentícia | 1.0            |       | nenhum |             |
| <b>Observações</b>                            | Sem sub-tarefa |       |        |             |

| Observações feitas por fiscais   |
|--|
| Efetuar cura úmida do reboco por três dias com aspersão de água.<br>Não deixar o reboco secar nesse período. |

**Galeria de Fotos**

\_\_\_\_\_  
Fiscal

\_\_\_\_\_  
Responsável Técnico



|  |                         |                                 |
|--|-------------------------|---------------------------------|
| <b>Glocon Soluções Engenharia</b>  | Dias Contratuais: 365   | RDO: RD155                      |
|  | Dias Decorridos: 185    | Data: 15/01/2025 (Quarta-Feira) |
| Obra: Tubarão_Novo Fórum - Proad 352/2024  | Dias para Terminar: 180 | Início: 15/07/2024              |
| Endereço: esquina da Rua São Luiz com a Rua Aracaju, Vila Moema, SN, Tubarão - SC, 88705-070 |                         | Termino Previsto: 14/07/2025    |
| <b>Relatório Diário de Obra</b>  |                         |                                 |

|              |                   |       |
|--------------|-------------------|-------|
| <b>Clima</b> | <b>Praticável</b> |       |
| claro        | sim               | 08:00 |


| Mãos de Obra         | Quant. | Empreiteiro |
|----------------------|--------|-------------|
| Engenheiro Residente | 1      |             |
| Mestre de obras      | 1      |             |
| Almoxarife           | 1      |             |
| Oficial Pedreiro     | 5      |             |
| Servente             | 2      |             |
| empreiteiro          | 3      |             |

| Atividades / Tarefas                          | Quantit.       | Unid. | Status | Empreiteiro |
|---|----------------|-------|--------|-------------|
| Alvenaria interna                             | 1.0            |       | nenhum |             |
| Chapisco interno                              | 1.0            |       | nenhum |             |
| <b>Observações</b>                            | Sem sub-tarefa |       |        |             |
| fechamento de platibanda com placa cimentícia | 1.0            |       | nenhum |             |
| <b>Observações</b>                            | Sem sub-tarefa |       |        |             |

| Observações feitas por fiscais  |
|---|
| <p>Vistoria do fiscal e gestor do contrato. Reunião com a contratada: Eng Jean, Iago, Kenny e Eng Caio.</p> <p>1) Discutido sobre chapa metálica a ser soldada junto à base dos 4 pilares das fachadas laterais.</p> <p>2) Discutido sobre chapa metálica a ser soldada no topo de alguns dos pilares.</p> <p>3) Avaliadas as telhas, com necessidade de lavagem e limpeza para remoção de rebarbas de corte de elementos metálicos, que mancharam as telhas.</p> <p>4) Apresentada pela CS Magon proposta para alterar a parede do barrilete que fica voltada para o telhado, para que seja em chapa cimentícia, ao invés de alvenaria, para que não haja serviços de alvenaria e reboco sobre o telhado.</p> <p>5) Questionada a empresa sobre falhas de comunicação, onde solicitações passadas pela fiscalização à empresa em 20/dezembro não chegaram até a equipe de obra. O que impacta no refazimento de serviços.</p> <p>6) Pendente execução dos rufos de capeamento das platibandas.</p> <p>7) Solicitado novamente à CS Magon para instalação de terças adicionais nas telhas do pátio interno (no início das telhas), de modo a minimizar o "beiral" existente.</p> <p>8) Solicitado à contratada apresentar as respostas ao email enviado em novembro, que contem os pontos que foram acordados na última reunião realizada na obra em 04/11/2024.</p> <p>9) Solicitado à CS Magon fazer as correções na estrutura da cobertura do barrilete e correção dos enrijecedores.</p> <p>10) CS Magon deve finalizar o tratamento dos elementos da estrutura metálica.</p> <p>11) Discutido sobre a impermeabilização a ser feita na base das paredes da fachada frontal e fundos. CS Magon apontou aspecto a ser analisado: espessura da pingadeira de granito nos locais em que o ressalto é pequeno. Essa solução será detalhada pelo TRT e apresentada para a CS Magon.</p> <p>12) Solicitada a correção de alinhamento da parede do sanitário acessível feminino de público.</p> <p>13) Conversado sobre o andamento da obra e cronograma de execução.</p> <p>14) CS Magon enviará ao TRT os relatórios de rompimento de corpos de prova de concreto.</p> <p>15) CS Magon enviará ao TRT a ART do projeto de estrutura metálica e demais itens solicitados com base na reunião do dia 04/11/24.</p> |

| Galeria de Fotos  |
|---|
|   |





\_\_\_\_\_  
Fiscal

\_\_\_\_\_  
Responsável Técnico





PROAD 352/2024. DOC 298. Para verificar a autenticidade desta cópia,  
acesse o seguinte endereço eletrônico e informe o código 2025.ZKKP.SKHD:  
<https://proad.trt12.jus.br/proad/pages/consultadocumento.xhtml>



|  |                        |                                 |
|--|------------------------|---------------------------------|
| <b>Glocon Soluções Engenharia</b>  | Dias Contratuais: 365  | RDO: RD156                      |
|  | Dias Decorridos: 186   | Data: 16/01/2025 (Quinta-Feira) |
| Obra: Tubarão_Novo Fórum - Proad 352/2024  | Dias para Termino: 179 | Início: 15/07/2024              |
| Endereço: esquina da Rua São Luiz com a Rua Aracaju, Vila Moema, SN, Tubarão - SC, 88705-070 |                        | Termino Previsto: 14/07/2025    |
| <b>Relatório Diário de Obra</b>  |                        |                                 |

|              |                   |       |
|--------------|-------------------|-------|
| <b>Clima</b> | <b>Praticável</b> |       |
| claro        | sim               | 08:00 |

| Mãos de Obra         | Quant. | Empreiteiro |
|----------------------|--------|-------------|
| Engenheiro Residente | 1      |             |
| Mestre de obras      | 1      |             |
| Almoxarife           | 1      |             |
| Oficial Pedreiro     | 4      |             |
| Servente             | 2      |             |
| empreiteiro          | 3      |             |

| Atividades / Tarefas                          | Quantit.       | Unid. | Status | Empreiteiro |
|---|----------------|-------|--------|-------------|
| Alvenaria interna                             | 1.0            |       | nenhum |             |
| Chapisco interno                              | 1.0            |       | nenhum |             |
| <b>Observações</b>                            | Sem sub-tarefa |       |        |             |
| fechamento de platibanda com placa cimentícia | 1.0            |       | nenhum |             |
| <b>Observações</b>                            | Sem sub-tarefa |       |        |             |
| Estruturação de paredes de drywall            | 1.0            |       | nenhum |             |
| estruturação das eletrocalhas                 | 1.0            |       | nenhum |             |

**Galeria de Fotos**





---

Fiscal

---

Responsável Técnico



|  |                         |                                |
|--|-------------------------|--------------------------------|
| <b>Glocon Soluções Engenharia</b>  | Dias Contratuais: 365   | RDO: RD157                     |
|  | Dias Decorridos: 187    | Data: 17/01/2025 (Sexta-Feira) |
| Obra: Tubarão_Novo Fórum - Proad 352/2024  | Dias para Terminar: 178 | Início: 15/07/2024             |
| Endereço: esquina da Rua São Luiz com a Rua Aracaju, Vila Moema, SN, Tubarão - SC, 88705-070 |                         | Termino Previsto: 14/07/2025   |
| <b>Relatório Diário de Obra</b>  |                         |                                |

|              |                   |       |
|--------------|-------------------|-------|
| <b>Clima</b> | <b>Praticável</b> |       |
| chuvoso      | sim               | 08:00 |

| Mãos de Obra         | Quant. | Empreiteiro |
|----------------------|--------|-------------|
| Engenheiro Residente | 1      |             |
| Mestre de obras      | 1      |             |
| Almojarife           | 1      |             |
| Oficial Pedreiro     | 4      |             |
| Servente             | 3      |             |
| empreiteiro          | 3      |             |

| Atividades / Tarefas               | Quantit.       | Unid. | Status | Empreiteiro |
|------------------------------------|----------------|-------|--------|-------------|
| Alvenaria interna                  | 1.0            |       | nenhum |             |
| Chapisco interno                   | 1.0            |       | nenhum |             |
| <b>Observações</b>                 | Sem sub-tarefa |       |        |             |
| Estruturação de paredes de drywall | 1.0            |       | nenhum |             |
| estruturação das eletrocalhas      | 1.0            |       | nenhum |             |
| Reboco interno                     | 1.0            |       | nenhum |             |

**Galeria de Fotos**



---

Fiscal

---

Responsável Técnico





|  |                         |                              |
|--|-------------------------|------------------------------|
| <b>Glocon Soluções Engenharia</b>  | Dias Contratuais: 365   | RDO: RD158                   |
|  | Dias Decorridos: 188    | Data: 18/01/2025 (Sábado)    |
| Obra: Tubarão_Novo Fórum - Proad 352/2024  | Dias para Terminar: 177 | Início: 15/07/2024           |
| Endereço: esquina da Rua São Luiz com a Rua Aracaju, Vila Moema, SN, Tubarão - SC, 88705-070 |                         | Termino Previsto: 14/07/2025 |
| <b>Relatório Diário de Obra</b>  |                         |                              |

| Mãos de Obra         | Quant. | Empreiteiro |
|----------------------|--------|-------------|
| Engenheiro Residente | 1      |             |
| Oficial Pedreiro     | 2      |             |
| Servente             | 1      |             |
| empreiteiro          | 3      |             |

| Atividades / Tarefas               | Quantit.       | Unid. | Status | Empreiteiro |
|------------------------------------|----------------|-------|--------|-------------|
| Alvenaria interna                  | 1.0            |       | nenhum |             |
| Chapisco interno                   | 1.0            |       | nenhum |             |
| <b>Observações</b>                 | Sem sub-tarefa |       |        |             |
| Estruturação de paredes de drywall | 1.0            |       | nenhum |             |
| estruturação das eletrocalhas      | 1.0            |       | nenhum |             |

**Galeria de Fotos**



---

Fiscal

---

Responsável Técnico



PROAD 352/2024. DOC 298. Para verificar a autenticidade desta cópia,  
acesse o seguinte endereço eletrônico e informe o código 2025.ZKKP.SKHD:  
<https://proad.trt12.jus.br/proad/pages/consultadocumento.xhtml>

|  |                        |                              |
|--|------------------------|------------------------------|
| <b>Glocon Soluções Engenharia</b>  | Dias Contratuais: 365  | RDO: RD159                   |
|  | Dias Decorridos: 189   | Data: 19/01/2025 (Domingo)   |
| Obra: Tubarão_Novo Fórum - Proad 352/2024  | Dias para Término: 176 | Início: 15/07/2024           |
| Endereço: esquina da Rua São Luiz com a Rua Aracaju, Vila Moema, SN, Tubarão - SC, 88705-070 |                        | Término Previsto: 14/07/2025 |
| <b>Relatório Diário de Obra</b>  |                        |                              |

|                                    |
|------------------------------------|
| <b>Observações</b>                 |
| sem atividades nesse dia (Domingo) |

\_\_\_\_\_  
Fiscal

\_\_\_\_\_  
Responsável Técnico



|  |                        |                                  |
|--|------------------------|----------------------------------|
| <b>Glocon Soluções Engenharia</b>  | Dias Contratuais: 365  | RDO: RD160                       |
|  | Dias Decorridos: 190   | Data: 20/01/2025 (Segunda-Feira) |
| Obra: Tubarão_Novo Fórum - Proad 352/2024  | Dias para Termino: 175 | Início: 15/07/2024               |
| Endereço: esquina da Rua São Luiz com a Rua Aracaju, Vila Moema, SN, Tubarão - SC, 88705-070 |                        | Termino Previsto: 14/07/2025     |
| <b>Relatório Diário de Obra</b>  |                        |                                  |

|              |                   |       |
|--------------|-------------------|-------|
| <b>Clima</b> | <b>Praticável</b> |       |
| nublado      | sim               | 08:00 |

| <b>Mãos de Obra</b>  | <b>Quant.</b> | <b>Empreiteiro</b> |
|----------------------|---------------|--------------------|
| Engenheiro Residente | 1             |                    |
| Mestre de obras      | 1             |                    |
| Almojarife           | 1             |                    |
| Oficial Pedreiro     | 4             |                    |
| Servente             | 3             |                    |
| empreiteiro          | 3             |                    |

| <b>Atividades / Tarefas</b>                              | <b>Quantit.</b> | <b>Unid.</b> | <b>Status</b> | <b>Empreiteiro</b> |
|--|-----------------|--------------|---------------|--------------------|
| Alvenaria interna  | 1.0             |              | nenhum        |                    |
| Chapisco interno   | 1.0             |              | nenhum        |                    |
| <b>Observações</b>                                       | Sem sub-tarefa  |              |               |                    |
| placas cimentícia na área de maquinas do ar condicionado | 1.0             |              | nenhum        |                    |
| <b>Observações</b>                                       | Sem sub-tarefa  |              |               |                    |
| estruturação das eletrocalhas                            | 1.0             |              | nenhum        |                    |
| Reboco interno   | 1.0             |              | nenhum        |                    |

|  |
|--|
| <b>Observações feitas por fiscais</b>  |
| Em relação à posição das eletrocalhas: estão sendo lançadas sobre as terças de forro, sendo que o projeto as pede abaixo.<br>A ser validado com a fiscalização, pois se o forro for mantido na posição de projeto, as eletrocalhas ficarão muito afastadas do forro. |
| Fechamento em chapas cimentícias no pátio interno: deverá usar chapas de 10 mm de espessura e deverá seguir detalhamento enviado pela fiscalização à CS Magon, onde estão previstos shafts para passagem das infraestruturas de cobre (ar condicionado)              |

|   |
|---|
| <b>Galeria de Fotos</b>   |
|  |





---

Fiscal

---

Responsável Técnico



PROAD 352/2024. DOC 298. Para verificar a autenticidade desta cópia, acesse o seguinte endereço eletrônico e informe o código 2025.ZKKP.SKHD: <https://proad.trt12.jus.br/proad/pages/consultadocumento.xhtml>



|  |                         |                                |
|--|-------------------------|--------------------------------|
| <b>Glocon Soluções Engenharia</b>  | Dias Contratuais: 365   | RDO: RD161                     |
|  | Dias Decorridos: 191    | Data: 21/01/2025 (Terça-Feira) |
| Obra: Tubarão_Novo Fórum - Proad 352/2024  | Dias para Terminar: 174 | Início: 15/07/2024             |
| Endereço: esquina da Rua São Luiz com a Rua Aracaju, Vila Moema, SN, Tubarão - SC, 88705-070 |                         | Termino Previsto: 14/07/2025   |
| <b>Relatório Diário de Obra</b>  |                         |                                |

|              |                   |       |
|--------------|-------------------|-------|
| <b>Clima</b> | <b>Praticável</b> |       |
| claro        | sim               | 08:00 |

| Mãos de Obra         | Quant. | Empreiteiro |
|----------------------|--------|-------------|
| Engenheiro Residente | 1      |             |
| Mestre de obras      | 1      |             |
| Almoxarife           | 1      |             |
| Oficial Pedreiro     | 4      |             |
| Servente             | 3      |             |
| empreiteiro          | 3      |             |

| Atividades / Tarefas            | Quantit. | Unid. | Status | Empreiteiro |
|---------------------------------|----------|-------|--------|-------------|
| Alvenaria interna               | 1.0      |       | nenhum |             |
| Reboco interno                  | 1.0      |       | nenhum |             |
| placas cimentícia na platibanda | 1.0      |       | nenhum |             |
| conduite nas paredes internas   | 1.0      |       | nenhum |             |
| estruturação paredes de drywall | 1.0      |       | nenhum |             |

| Galeria de Fotos   |  |
|--|--|
|   |   |
|  |  |





\_\_\_\_\_  
Fiscal

\_\_\_\_\_  
Responsável Técnico





|  |                        |                                 |
|--|------------------------|---------------------------------|
| <b>Glocon Soluções Engenharia</b>  | Dias Contratuais: 365  | RDO: RD162                      |
|  | Dias Decorridos: 192   | Data: 22/01/2025 (Quarta-Feira) |
| Obra: Tubarão_Novo Fórum - Proad 352/2024  | Dias para Termino: 173 | Inicio: 15/07/2024              |
| Endereço: esquina da Rua São Luiz com a Rua Aracaju, Vila Moema, SN, Tubarão - SC, 88705-070 |                        | Termino Previsto: 14/07/2025    |
| <b>Relatório Diário de Obra</b>  |                        |                                 |

| Mãos de Obra         | Quant. | Empreiteiro |
|----------------------|--------|-------------|
| Engenheiro Residente | 1      |             |
| Mestre de obras      | 1      |             |
| Almoxarife           | 1      |             |
| Oficial Pedreiro     | 4      |             |
| Servente             | 3      |             |
| empreiteiro          | 3      |             |

| Atividades / Tarefas            | Quantit. | Unid. | Status | Empreiteiro |
|---------------------------------|----------|-------|--------|-------------|
| Alvenaria interna               | 1.0      |       | nenhum |             |
| Reboco interno                  | 1.0      |       | nenhum |             |
| placas cimentícia na platibanda | 1.0      |       | nenhum |             |
| conduite nas paredes internas   | 1.0      |       | nenhum |             |
| estruturação paredes de drywall | 1.0      |       | nenhum |             |

| Observações feitas por fiscais   |
|--|
| <p>Vistoria da fiscalização nesta data.</p> <p>1) Discutido sobre detalhes executivos para fechamento em chapa cimentícia e shafts no pátio interno, conforme email enviado em 17/jan para a CS Magon.</p> <p>2) Solicitado ajuste nas eletrocalhas e perfilados: remover emendas feitas diretamente com os perfis, deve-se usar curvas, Tês e emendas próprias. Evitar cantos vivos.</p> <p>3) Eletrocalhas devem permanecer fixas, portanto, garantir que não estão soltas nas terças de forro.</p> <p>4) Discutido sobre altura das paredes de drywall, devendo ser seguido o projeto: algumas paredes devem ser interrompidas abaixo do forro e outras devem seguir 20 cm acima do forro.</p> <p>5) Discutido sobre o pé-direito: possibilidade de elevar ele de 2,80 para 3,00 metros; as cassetes de 18 mil BTUs medem em média 26 a 29 cm de altura. Então teria que ter essa altura livre acima do forro para comportar as cassetes.</p> <p>Nesse sentido, podemos subir o forro, de modo que comporte as cassetes.</p> <p>Mas desde que sem custos para o TRT.</p> <p>Caso não subam o forro, precisaria descer as eletrocalhas, para que fiquem mais próximas do forro, conforme projeto.</p> <p>E ajustar as alturas das paredes de drywall: algumas devem terminar abaixo do forro; outras devem passar 20 cm além do forro (ver legenda projeto).</p> <p>6) Ajustar infraestrutura das tomadas de piso das salas de audiências.</p> <p>7) Operador da betoneira estava dosando o traço da argamassa de reboco com pá. Isso é vedado, deve-se usar padiolas.</p> <p>8) Soldar ferros cabelo das paredes nos pilares (para os locais em que não haviam sido soldados).</p> <p>9) Discutido sobre acabamento para o forro externo, com necessidade de ajuste para evitar retorno de água em direção à parede, já que as placas de forro terão que ser apoiadas sobre o reboco, ao invés de faceando o reboco.</p> <p>10) Continuar tratamento das estruturas metálicas.</p> <p>11) Ajustar estrutura metálica da torre do barrilete, inclusive enrijecedores.</p> <p>12) Solicitada limpeza e organização do canteiros de obras.</p> |

| Galeria de Fotos  |  |
|---|--|
|  |  |





Fiscal

Responsável Técnico





|  |                              |                                 |
|--|------------------------------|---------------------------------|
| <b>Glocon Soluções Engenharia</b>  | Dias Contratuais: 365        | RDO: RD163                      |
|  | Dias Decorridos: 193         | Data: 23/01/2025 (Quinta-Feira) |
| Obra: Tubarão_Novo Fórum - Proad 352/2024  | Dias para Termino: 172       | Início: 15/07/2024              |
| Endereço: esquina da Rua São Luiz com a Rua Aracaju, Vila Moema, SN, Tubarão - SC, 88705-070 | Termino Previsto: 14/07/2025 |                                 |
| <b>Relatório Diário de Obra</b>  |                              |                                 |


| Mãos de Obra         | Quant. | Empreiteiro |
|----------------------|--------|-------------|
| Engenheiro Residente | 1      |             |
| Mestre de obras      | 1      |             |
| Almoxarife           | 1      |             |
| Oficial Pedreiro     | 4      |             |
| Servente             | 4      |             |
| empreiteiro          | 3      |             |

| Atividades / Tarefas                                    | Quantit. | Unid. | Status | Empreiteiro |
|---|----------|-------|--------|-------------|
| Alvenaria interna                                       | 1.0      |       | nenhum |             |
| Reboco interno  | 1.0      |       | nenhum |             |
| estruturação paredes de drywall                         | 1.0      |       | nenhum |             |
| estruturação dos perfilados para cabeamento da elétrica | 1.0      |       | nenhum |             |
| pintura das juntas da estrutura metalica                | 1.0      |       | nenhum |             |
| instalação piso tátil externo                           | 1.0      |       | nenhum |             |

**Galeria de Fotos**







---

Fiscal

---

Responsável Técnico



|  |                         |                                |
|--|-------------------------|--------------------------------|
| <b>Glocon Soluções Engenharia</b>  | Dias Contratuais: 365   | RDO: RD164                     |
|  | Dias Decorridos: 194    | Data: 24/01/2025 (Sexta-Feira) |
| Obra: Tubarão_Novo Fórum - Proad 352/2024  | Dias para Terminar: 171 | Início: 15/07/2024             |
| Endereço: esquina da Rua São Luiz com a Rua Aracaju, Vila Moema, SN, Tubarão - SC, 88705-070 |                         | Termino Previsto: 14/07/2025   |
| <b>Relatório Diário de Obra</b>  |                         |                                |


|              |                   |       |
|--------------|-------------------|-------|
| <b>Clima</b> | <b>Praticável</b> |       |
| claro        | sim               | 08:00 |

| Mãos de Obra         | Quant. | Empreiteiro |
|----------------------|--------|-------------|
| Engenheiro Residente | 1      |             |
| Mestre de obras      | 1      |             |
| Almoxarife           | 1      |             |
| Oficial Pedreiro     | 4      |             |
| Servente             | 4      |             |
| empreiteiro          | 3      |             |

| Atividades / Tarefas                     | Quantit. | Unid. | Status | Empreiteiro |
|--|----------|-------|--------|-------------|
| Reboco interno                           | 1.0      |       | nenhum |             |
| pintura das juntas da estrutura metálica | 1.0      |       | nenhum |             |
| instalação piso tátil externo            | 1.0      |       | nenhum |             |
| reforço nas estruturas metálicas         | 1.0      |       | nenhum |             |
| instalação das telhas da marquize        | 1.0      |       | nenhum |             |
| chapisco interno                         | 1.0      |       | nenhum |             |

**Galeria de Fotos**









Fiscal

Responsável Técnico



|  |                        |                              |
|--|------------------------|------------------------------|
| <b>Glocon Soluções Engenharia</b>  | Dias Contratuais: 365  | RDO: RD166                   |
|  | Dias Decorridos: 195   | Data: 25/01/2025 (Sábado)    |
| Obra: Tubarão_Novo Fórum - Proad 352/2024  | Dias para Término: 170 | Início: 15/07/2024           |
| Endereço: esquina da Rua São Luiz com a Rua Aracaju, Vila Moema, SN, Tubarão - SC, 88705-070 |                        | Término Previsto: 14/07/2025 |
| <b>Relatório Diário de Obra</b>  |                        |                              |

|                                  |
|----------------------------------|
| <b>Observações</b>               |
| Sem atividades nesse dia(sabado) |

\_\_\_\_\_  
Fiscal

\_\_\_\_\_  
Responsável Técnico



|  |                        |                              |
|--|------------------------|------------------------------|
| <b>Glocon Soluções Engenharia</b>  | Dias Contratuais: 365  | RDO: RD166                   |
|  | Dias Decorridos: 196   | Data: 26/01/2025 (Domingo)   |
| Obra: Tubarão_Novo Fórum - Proad 352/2024  | Dias para Término: 169 | Início: 15/07/2024           |
| Endereço: esquina da Rua São Luiz com a Rua Aracaju, Vila Moema, SN, Tubarão - SC, 88705-070 |                        | Término Previsto: 14/07/2025 |
| <b>Relatório Diário de Obra</b>  |                        |                              |

|                                     |
|-------------------------------------|
| <b>Observações</b>                  |
| sem atividades nesse dia ( DOMINGO) |

\_\_\_\_\_  
Fiscal

\_\_\_\_\_  
Responsável Técnico





|  |                        |                                  |
|--|------------------------|----------------------------------|
| <b>Glocon Soluções Engenharia</b>  | Dias Contratuais: 365  | RDO: RD165                       |
|  | Dias Decorridos: 197   | Data: 27/01/2025 (Segunda-Feira) |
| Obra: Tubarão_Novo Fórum - Proad 352/2024  | Dias para Termino: 168 | Início: 15/07/2024               |
| Endereço: esquina da Rua São Luiz com a Rua Aracaju, Vila Moema, SN, Tubarão - SC, 88705-070 |                        | Termino Previsto: 14/07/2025     |
| <b>Relatório Diário de Obra</b>  |                        |                                  |

|              |                   |       |
|--------------|-------------------|-------|
| <b>Clima</b> | <b>Praticável</b> |       |
| claro        | sim               | 08:00 |

| Mãos de Obra         | Quant. | Empreiteiro |
|----------------------|--------|-------------|
| Engenheiro Residente | 1      |             |
| Mestre de obras      | 1      |             |
| Almojarife           | 1      |             |
| Oficial Pedreiro     | 4      |             |
| Servente             | 4      |             |

| Atividades / Tarefas                     | Quantit. | Unid. | Status | Empreiteiro |
|--|----------|-------|--------|-------------|
| Reboco interno                           | 1.0      |       | nenhum |             |
| pintura das juntas da estrutura metalica | 1.0      |       | nenhum |             |
| chapisco interno                         | 1.0      |       | nenhum |             |
| instalação dos contramarco               | 1.0      |       | nenhum |             |

**Galeria de Fotos**













---

Fiscal

---

Responsável Técnico



|  |                         |                                |
|--|-------------------------|--------------------------------|
| <b>Glocon Soluções Engenharia</b>  | Dias Contratuais: 365   | RDO: RD166                     |
|  | Dias Decorridos: 198    | Data: 28/01/2025 (Terça-Feira) |
| Obra: Tubarão_Novo Fórum - Proad 352/2024  | Dias para Terminar: 167 | Início: 15/07/2024             |
| Endereço: esquina da Rua São Luiz com a Rua Aracaju, Vila Moema, SN, Tubarão - SC, 88705-070 |                         | Termino Previsto: 14/07/2025   |
| <b>Relatório Diário de Obra</b>  |                         |                                |

|              |                   |       |
|--------------|-------------------|-------|
| <b>Clima</b> | <b>Praticável</b> |       |
| claro        | sim               | 08:00 |

| Mãos de Obra         | Quant. | Empreiteiro |
|----------------------|--------|-------------|
| Engenheiro Residente | 1      |             |
| Mestre de obras      | 1      |             |
| Almojarife           | 1      |             |
| Oficial Pedreiro     | 4      |             |
| Servente             | 4      |             |

| Atividades / Tarefas                     | Quantit. | Unid. | Status | Empreiteiro |
|--|----------|-------|--------|-------------|
| Reboco interno                           | 1.0      |       | nenhum |             |
| pintura das juntas da estrutura metalica | 1.0      |       | nenhum |             |
| chapisco interno                         | 1.0      |       | nenhum |             |
| instalação dos contramarco               | 1.0      |       | nenhum |             |
| fita e massa na cimenticia do platibanda | 1.0      |       | nenhum |             |
| requadro das janelas                     | 1.0      |       | nenhum |             |
| lavagem do telhado                       | 1.0      |       | nenhum |             |

**Galeria de Fotos**





---

Fiscal

---

Responsável Técnico



|  |                              |                                 |
|--|------------------------------|---------------------------------|
| <b>Glocon Soluções Engenharia</b>  | Dias Contratuais: 365        | RDO: RD167                      |
|  | Dias Decorridos: 199         | Data: 29/01/2025 (Quarta-Feira) |
| Obra: Tubarão_Novo Fórum - Proad 352/2024  | Dias para Término: 166       | Início: 15/07/2024              |
| Endereço: esquina da Rua São Luiz com a Rua Aracaju, Vila Moema, SN, Tubarão - SC, 88705-070 | Término Previsto: 14/07/2025 |                                 |
| <b>Relatório Diário de Obra</b>  |                              |                                 |

| <b>Mãos de Obra</b>  | <b>Quant.</b> | <b>Empreiteiro</b> |
|----------------------|---------------|--------------------|
| Engenheiro Residente | 1             |                    |
| Mestre de obras      | 1             |                    |
| Almoxarife           | 1             |                    |
| Oficial Pedreiro     | 4             |                    |
| Servente             | 4             |                    |

| <b>Atividades / Tarefas</b>              | <b>Quantit.</b> | <b>Unid.</b> | <b>Status</b> | <b>Empreiteiro</b> |
|--|-----------------|--------------|---------------|--------------------|
| Reboco interno                           | 1.0             |              | nenhum        |                    |
| pintura das juntas da estrutura metálica | 1.0             |              | nenhum        |                    |
| chapisco interno                         | 1.0             |              | nenhum        |                    |
| instalação dos contramarcos              | 1.0             |              | nenhum        |                    |
| lavagem do telhado                       | 1.0             |              | nenhum        |                    |

**Galeria de Fotos**

|  |   |
|--|---|
|  |  |
|--|---|

\_\_\_\_\_  
Fiscal

\_\_\_\_\_  
Responsável Técnico





|  |                        |                                 |
|--|------------------------|---------------------------------|
| <b>Glocon Soluções Engenharia</b>  | Dias Contratuals: 365  | RDO: RD168                      |
|  | Dias Decorridos: 200   | Data: 30/01/2025 (Quinta-Feira) |
| Obra: Tubarão_Novo Fórum - Proad 352/2024  | Dias para Termino: 165 | Inicio: 15/07/2024              |
| Endereço: esquina da Rua São Luiz com a Rua Aracaju, Vila Moema, SN, Tubarão - SC, 88705-070 |                        | Termino Previsto: 14/07/2025    |
| <b>Relatório Diário de Obra</b>  |                        |                                 |

|              |                   |       |
|--------------|-------------------|-------|
| <b>Clima</b> | <b>Praticável</b> |       |
| claro        | sim               | 08:00 |




| Mãos de Obra         | Quant. | Empreiteiro |
|----------------------|--------|-------------|
| Engenheiro Residente | 1      |             |
| Mestre de obras      | 1      |             |
| Almoxarife           | 1      |             |
| Oficial Pedreiro     | 4      |             |
| Servente             | 4      |             |

| Atividades / Tarefas                  | Quantit. | Unid. | Status | Empreiteiro |
|---------------------------------------|----------|-------|--------|-------------|
| Reboco interno                        | 1.0      |       | nenhum |             |
| chapisco interno                      | 1.0      |       | nenhum |             |
| instalação dos contramarco            | 1.0      |       | nenhum |             |
| Alvenaria interna                     | 1.0      |       | nenhum |             |
| perfilados                            | 1.0      |       | nenhum |             |
| pingadeiras cobertura                 | 1.0      |       | nenhum |             |
| placas drywall                        | 1.0      |       | nenhum |             |
| fita e massa na platibanda cimenticia | 1.0      |       | nenhum |             |

**Galeria de Fotos**







Fiscal

Responsável Técnico





PROAD 352/2024. DOC 298. Para verificar a autenticidade desta cópia,  
acesse o seguinte endereço eletrônico e informe o código 2025.ZKKP.SKHD:  
<https://proad.trt12.jus.br/proad/pages/consultadocumento.xhtml>



**LISTA DE VERIFICAÇÃO PARA MEDIÇÃO**

| ITEM |   | Sim | Não | N/A | OBSERVAÇÕES   |
|------|---|-----|-----|-----|---|
| 1    | <b>A medição somente poderá ser encaminhada se forem entregues pela contratada todos os documentos constantes no contrato, necessários à liberação da parcela de medição além de:</b> |     |     |     | Documentos e procedimentos a serem observados a cada medição, <b>conforme o caso e análise da fiscalização.</b> |
| 1.1  | Documento de Encaminhamento da Medição, conforme modelo CPO e orientações do Manual de Fiscalização (item 7.3);   | X   |     |     |   |
| 1.2  | Declaração de emprego de egressos do sistema carcerário, conforme contrato;   | X   |     |     |   |
| 1.3  | Nota Fiscal/ Fatura, conforme valor da planilha, discriminando os valores de mão-de-obra e de material;   | X   |     |     | Inserida no SIGEO   |
| 1.4  | Planilha de medição pré aprovada pelo fiscal (observar Acórdão TCU 2622/2013, quanto à medição da administração local);   | X   |     |     |   |
| 1.5  | Cronograma físico-financeiro atualizado, caso haja;   | X   |     |     |   |
| 1.6  | Diário de obras;  | X   |     |     |   |
| 1.7  | Relatório fotográfico;  | X   |     |     | Do próprio diário de obras  |
| 1.8  | Relatório de atualização do projeto "as built";   |     | X   |     | Não há nesta etapa de medição.  |
| 1.9  | Recibo de entrega dos EPIs atualizado conforme atividades e quadro funcional vigente;   |     | X   |     | Sem alterações em relação ao recibo entregue anteriormente.   |
| 1.10 | Relação atualizada de empresas terceirizadas  |     |     | X   |   |
| 2    | Atualização da planilha de gerenciamento de obra - PGO - para fins de controle contratual e atualização do Portal Transparência.  | X   |     |     |   |
| 3    | <b>Medições após aditivo</b>  |     |     |     |   |
| 3.1  | No caso de alteração substancial do projeto o fiscal informou a Seguradora acerca das alterações requerendo apólice do seguro retificada.   | X   |     |     | Apresentada garantia complementar   |
| 3.2  | No caso de alteração substancial do objeto, verificar se é necessário acrescentar códigos na ART ou aumento significativo de área construída  |     | X   |     | Não há necessidade, sendo alterações pequenas no projeto  |



**INFORMAÇÃO DIGGPO Nº 03/25**

**Em 06-02-2025**

De: Eng. Adalberto Knoth

Para: Coordenador de Projetos e Obras

  
ADALBERTO  
KNOTH  
06/02/2025 17:04

  
JACSON  
ALEXANDRE  
PEREIRA  
06/02/2025 18:01

**Assunto: ENCAMINHAMENTO DA 6ª MEDIÇÃO E DA 2ª MEDIÇÃO DO ADITIVO 02 DA OBRA DE CONSTRUÇÃO DA NOVA SEDE DO FÓRUM TRABALHISTA DE TUBARÃO**

**PROAD: 352/2024**

Senhor Coordenador de Projetos e Obras,

Encaminha-se para pagamento a 6ª medição dos serviços originais do contrato e a 2ª medição dos serviços do termo aditivo 02 da obra de construção da nova sede do Fórum Trabalhista de Tubarão, em execução pela empresa CS Magon Construtora Ltda., por meio do contrato CE 352/2024.

A nota fiscal número 298 corresponde aos serviços da 6ª medição do contrato original, no valor de R\$ 277.567,85 e já está disponível no Sigeo.

A nota fiscal número 299 corresponde aos serviços da 2ª medição do termo aditivo 02, no valor de R\$ 9.010,87 e já está disponível no Sigeo.

O valor ora medido inclui os serviços que foram executados no período de 18/12/2024 a 30/01/2025.

No marcador 293 foi juntada a solicitação de medição 06, enviada por email.

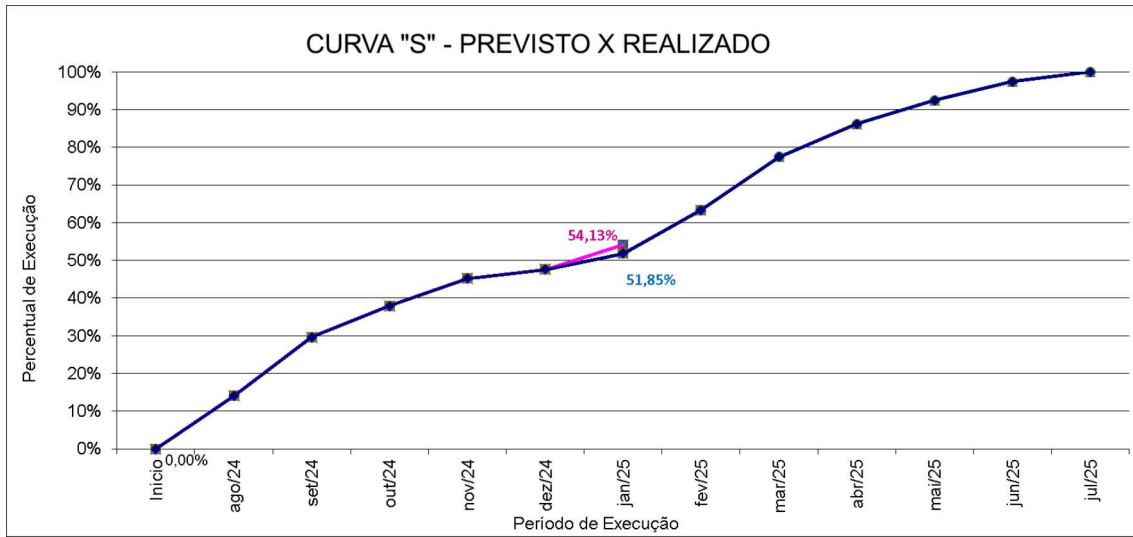
Foram aplicados descontos em razão dos IMRs, uma vez que foram observadas, no período de medição, duas infrações aos indicadores de resultados: uma infração ao indicador nº 1 e uma infração ao indicador nº 2. Assim, foi calculado o desconto em razão do IMR, conforme detalhado no marcador 297. O valor total da medição seria de R\$ 286.578,72, sendo aplicado desconto de R\$ 862,32 em razão dos IMRs, fazendo com que o valor da nota fiscal n 298 (6ª medição) fosse ajustado de R\$ 278.430,17 para R\$277.567,85.

As planilhas de medição foram acostadas aos marcadores 294 e 295.

Quanto ao cumprimento do cronograma físico-financeiro, o valor acumulado correspondente ao 6º mês atingiu 54,13% do total do contrato, enquanto que estava previsto atingir 51,85%.

No gráfico a seguir pode-se verificar o andamento da obra até o momento:





No marcador 296 foi juntado novo cronograma físico-financeiro, onde foram ajustados os serviços de acordo com o montante executado nesta medição.

Também foram juntados no proad os seguintes documentos:

- Tabela de IMR da medição 06 (doc. 297);
- Diário de obras (doc. 298);
- Manifestação da empresa sobre egressos do sistema carcerário (doc. 299);
- Lista de verificação da medição 06 (doc. 300);

Solicita-se providências aos setores competentes para conferência dos demais documentos, bem como o encaminhamento ao pagamento do valor medido.

À sua consideração.

**Adalberto Knoth**  
Eng. Civil – CREA 124.968-3  
Divisão de Gestão e Governança de Projetos e Obras

De acordo.

À SEOF, para pagamento da medição.

Em 06-02-2025

**Jacson Alexandre Pereira**  
Coordenador de Projetos e Obras



| NOTA DE EMPENHO                    |           | NATUREZA DA DESPESA | DATA DE LIQUIDAÇÃO | OBSERVAÇÃO | COMPET. | DOCUMENTO | UNIDADE | VALOR                                      |
|------------------------------------|-----------|---------------------|--------------------|------------|---------|-----------|---------|--|
| 2024NE000353                       | 449051 81 | OBRAS EM ANDAMENTO  | 07/02/2025         |            | 02/2025 | NF. 298   | CPO     | R\$ 277.567,85                             |
| 2024NE000353                       | 449051 91 | OBRAS EM ANDAMENTO  | 07/02/2025         |            | 02/2025 | NF. 299   | CPO     | R\$ 9.010,87                               |
| <b>Total Geral: R\$ 286.578,72</b> |           |                     |                    |            |         |           |         |  |
|                                    |           |                     |                    |            |         |           |         | 2024NE000353      449051    R\$ 286.578,72 |

Certifico que, referente a competência da(s) liquidação(ões) acima relacionada(s), os documentos exigidos em contrato encontram-se atualizados, mantidas as condições de habilitação da licitação.

Florianópolis/SC, 07 de fevereiro de 2025  
 Edinete Volpato Dutra de Souza





EDINETE VOLPATO D. DE SOUZA  
 Técnico Judiciário

C1

C1





|   |  |   |   |
|---|--|---|---|
|  | <b>MUNICÍPIO DE CAMBIRA</b>            | <b>Nota Fiscal de Serviços Eletrônica</b> |  |
|   | <b>SECRETARIA MUNICIPAL DE FAZENDA</b> | Número: 299                               |   |
| CANADA, 320 - 86890000 - CENTRO - CAMBIRA - PR                                    |  | Data Prestação: 03/02/2025                |   |
| Num. do RPS:  | Série do RPS:                          | Tipo do RPS:                              | Emissão RPS:  |
|   |  | Autenticidade: 290491412                  |   |

SITE AUTENTICIDADE: <https://cambira.oxy.elotech.com.br/iss/autenticar-documento-fiscal>

|   |   |
|---|---|
| <b>DADOS DO PRESTADOR DO SERVIÇO</b>  |   |
|  | Insc. Municipal: 00003098 CNPJ/CPF: 27.097.119/0001-80 Regime Fiscal: LUCRO PRESUMIDO |
|   | Nome/Razão Social: CS MAGON CONSTRUTORA LTDA  |
|   | Nome Fantasia: GLOCON ENGENHARIA  |
|   | Endereço: Rua CEU AZUL, 05 - RESIDENCIAL BELA VISTA Insc. Estadual:                   |
|   | Município/UF: CAMBIRA-PR CEP: 86.890-000  |
|   | Fone/Fax: E-Mail: CONTATO@GLOCON.COM.BR   |

|  |  |
|--|--|
| <b>DADOS DO TOMADOR DO SERVIÇO</b>                             |  |
| Insc. Municipal: CNPJ/CPF: 02.482.005/0001-23 Insc. Estadual:  |  |
| Nome/Razão Social: TRIBUNAL REGIONAL DO TRABALHO DA 12ª REGIÃO |  |
| Endereço: Rua Esteves Júnior, 395 - Centro                     |  |
| Município/UF: Tubarão-SC CEP: 88.015-905                       |  |
| Fone/Fax: (48) 3287-1000 E-Mail: seof@tr12.jus.br              |  |

|  |   |                            |  |
|--|---|----------------------------|--|
| <b>DEFINIÇÃO DO SERVIÇO</b>  |   |                            |  |
| Item da Lista de Serviços da LC nº 116/03:   | CNAE:                                     |                            |  |
| 702 EXECUCAO, POR ADMINISTRACAO, EMPREITADA OU SUBEMPREITADA, DE OBRAS DE CONSTRUCAO CIVIL, HIDRAULICA OU ELETRICA, DE TELECOMUNICACOES E DE OUTRAS SEMELHANÇAS, INCLUSIVE SONDAGEM, PERFURACAO DE POCOS, ESCAVACAO, DRENAGEM E IRRIGACAO, TERRAPLANAGEM, PAVIMENTACAO, CONCRETAGE | 4120400                                   |                            |  |
| Competência: 2/2025  | Local da Prestação do Serviço: Tubarão-SC | Situação da NFS-e: EMITIDA | Natureza da Operação: TRIBUTAÇÃO FORA DO |
| A.R.T.: 9326494-7  | Nº Código da Obra:                        | Processo Obra:             | Incorporação: NÃO                        |
| Nome Obra: Fórum Trabalhista de Tubarão  | Resp. Obra: CAIO CESAR MAGON              |                            |  |
| Endereço Obra: CEP: , São Luiz, S/N , Bairro Vila Moema  |   |                            |  |



|   |  |
|---|--|
| <b>DISCRIMINAÇÃO DO SERVIÇO</b>   |  |
| 2ª medição do 2º aditivo da obra do novo prédio do Fórum Trabalhista de Tubarão |  |
| Contrato Nº 352/2024  |  |
| CNO 90.019.53356/75   |  |
| INSS não retido de acordo com o IN 2110/2022, em se tratando de obra publica.   |  |
| Retenção de ISS 2,00%   |  |
| Retenção de IRPJ 1,20%  |  |
| Retenção de PIS 0,65%   |  |
| Retenção de COFINS 3,00%  |  |
| Retenção de CSLL 1,00%  |  |
| Pagamento:  |  |
| CNPJ: 27.097.119/0001-80 C S Magon Construtora LTDA/Glocon Engenharia           |  |
| Banco Grafeno digital - 274   |  |
| Ag: 0001  |  |
| C/C: 08111473-8   |  |
| <b>CERTIFICO no docto PROAD nº 300 e 301</b>                                    |  |

| <b>ITENS DO SERVIÇO</b> |                   |            |                |                |             |
|-------------------------|-------------------|------------|----------------|----------------|-------------|
| Tributável              | Descrição do Item | Quantidade | Valor Unitário | Valor Desconto | Valor Total |
| SIM                     | MAO DE OBRA       | 1,00000    | 618,10         | 0,00           | 618,10      |
| SIM                     | MATERIAL          | 1,00000    | 8.392,77       | 0,00           | 8.392,77    |

| <b>TRIBUTOS INCIDENTES</b> |          |           |        |
|----------------------------|----------|-----------|--------|
| Tributo                    | Alíquota | Valor     | Retido |
| ISSQN                      | 2,00000  | 180,22000 | Sim    |
| PIS                        | 0,65000  | 58,57000  | Sim    |
| COFINS                     | 3,00000  | 270,33000 | Sim    |
| INSS                       | 0,00000  | 0,00000   | Não    |
| IR                         | 1,20000  | 108,13000 | Sim    |
| CSLL                       | 1,00000  | 90,11000  | Sim    |
| CPP                        | 0,00000  | 0,00000   | Não    |
| Impostos Federais          | 0,00000  | 0,00000   | Não    |
| Outras Retenções           |          | 0,00000   | Não    |

|  |   |
|--|---|
| <b>TOTALIZAÇÃO DO DOCUMENTO FISCAL</b> | acesse o seguinte endereço eletrônico e informe o código 2025.NDFP.RCQH:  |
| PROAD 352/2024 - DOC 304               | <a href="https://proad.trt12.jus.br/proad/pages/consultadocumento.xhtml">https://proad.trt12.jus.br/proad/pages/consultadocumento.xhtml</a> |



|   |                                 |               |                            |                                    |                          |   |
|---|---------------------------------|---------------|----------------------------|------------------------------------|--------------------------|---|
|  | <b>MUNICÍPIO DE CAMBIRA</b>     |               |                            | Nota Fiscal de Serviços Eletrônica |                          |  |
|   | SECRETARIA MUNICIPAL DE FAZENDA |               |                            | Número: 298                        |                          |   |
| CANADA, 320 - 86890000 - CENTRO - CAMBIRA - PR                                    |                                 |               | Data Prestação: 03/02/2025 |                                    |                          |   |
| Num. do RPS:  |                                 | Série do RPS: | Tipo do RPS:               | Emissão RPS:                       | Autenticidade: 519254628 |   |

**SITE AUTENTICIDADE:** <https://cambira.oxy.eitech.com.br/iss/autenticar-documento-fiscal>

|   |   |                               |                                |
|---|---|-------------------------------|--------------------------------|
| <b>DADOS DO PRESTADOR DO SERVIÇO</b>  |   |                               |                                |
|  | Insc. Municipal: 00003098                           | CNPJ/CPF: 27.097.119/0001-80  | Regime Fiscal: LUCRO PRESUMIDO |
|   | Nome/Razão Social: CS MAGON CONSTRUTORA LTDA        |                               |                                |
|   | Nome Fantasia: GLOCON ENGENHARIA                    |                               |                                |
|   | Endereço: Rua CEU AZUL, 05 - RESIDENCIAL BELA VISTA |                               |                                |
| Município/UF: CAMBIRA-PR  |   | Insc. Estadual:               |                                |
| Fone/Fax:   |   | CEP: 86.890-000               |                                |
|   |   | E-Mail: CONTATO@GLOCON.COM.BR |                                |

|  |                              |                          |
|--|------------------------------|--------------------------|
| <b>DADOS DO TOMADOR DO SERVIÇO</b>                             |                              |                          |
| Insc. Municipal: 02.482.005/0001-23                            | CNPJ/CPF: 02.482.005/0001-23 | Insc. Estadual:          |
| Nome/Razão Social: TRIBUNAL REGIONAL DO TRABALHO DA 12ª REGIÃO |                              |                          |
| Endereço: Rua Esteves Júnior, 395 - Centro                     |                              |                          |
| Município/UF: Tubarão-SC                                       |                              | CEP: 88.015-905          |
| Fone/Fax: (48) 3287-1000                                       |                              | E-Mail: seof@tr12.jus.br |

|  |   |                            |  |
|--|---|----------------------------|--|
| <b>DEFINIÇÃO DO SERVIÇO</b>  |   |                            |  |
| Item da Lista de Serviços da LC nº 116/03:   |   |                            | CNAE:                                    |
| 702 EXECUCAO, POR ADMINISTRACAO, EMPREITADA OU SUBEMPREITADA, DE OBRAS DE CONSTRUCAO CIVIL, HIDRAULICA OU ELETRICA, DE TELECOMUNICACOES E DE OUTRAS SEMELHANÇAS, INCLUSIVE SONDAGEM, PERFURACAO DE POCOS, ESCAVACAO, DRENAGEM E IRRIGACAO, TERRAPLANAGEM, PAVIMENTACAO, CONCRETAGE |   |                            | 4120400                                  |
| Competência: 2/2025  | Local da Prestação do Serviço: Tubarão-SC | Situação da NFS-e: EMITIDA | Natureza da Operação: TRIBUTAÇÃO FORA DO |
| A.R.T.: 9326494-7  | Nº Código da Obra:                        | Processo Obra:             | Incorporação: NÃO                        |
| Nome Obra: Fórum Trabalhista de Tubarão  | Resp. Obra: CAIO CESAR MAGON              |                            |  |
| Endereço Obra: CEP: , São Luiz, S/N , Bairro Vila Moema  |   |                            |  |

|   |  |
|---|--|
| <b>DISCRIMINAÇÃO DO SERVIÇO</b>   |  |
| 6ª Medição da obra do novo prédio do Fórum Trabalhista de Tubarão             |  |
| Contrato Nº 352/2024  |  |
| CNO 90.019.53356/75   |  |
| INSS não retido de acordo com o IN 2110/2022, em se tratando de obra publica. |  |
| Retenção de ISS 2,00%   |  |
| Retenção de IRPJ 1,20%  |  |
| Retenção de PIS 0,65%   |  |
| Retenção de COFINS 3,00%  |  |
| Retenção de CSLL 1,00%  |  |
| Pagamento:  |  |
| CNPJ: 27.097.119/0001-80 C S Magon Construtora LTDA/Glocon Engenharia         |  |
| Banco Grafeo digital - 274  |  |
| Ag: 0001  |  |
| C/C: 08111473-8   |  |
| <b>CERTIFICO</b> no docto PROAD nº <u>300 e 301</u>                           |  |

| <b>ITENS DO SERVIÇO</b> |                   |            |                |                |             |
|-------------------------|-------------------|------------|----------------|----------------|-------------|
| Tributável              | Descrição do Item | Quantidade | Valor Unitário | Valor Desconto | Valor Total |
| SIM                     | MAO DE OBRA       | 1,00000    | 96.518,70      | 0,00           | 96.518,70   |
| SIM                     | MATERIAL          | 1,00000    | 181.049,15     | 0,00           | 181.049,15  |

| <b>TRIBUTOS INCIDENTES</b> |          |             |        |
|----------------------------|----------|-------------|--------|
| Tributo                    | Aliquota | Valor       | Retido |
| ISSQN                      | 2,00000  | 5.551,36000 | Sim    |
| PIS                        | 0,65000  | 1.804,19000 | Sim    |
| COFINS                     | 3,00000  | 8.327,04000 | Sim    |
| INSS                       | 0,00000  | 0,00000     | Não    |
| IR                         | 1,20000  | 3.330,81000 | Sim    |
| CSLL                       | 1,00000  | 2.775,68000 | Sim    |
| CPP                        | 0,00000  | 0,00000     | Não    |
| Impostos Federais          | 0,00000  | 0,00000     | Não    |
| Outras Retenções           |          | 0,00000     | Não    |

**TOTAL DO VALOR DO DOCUMENTO FISCAL** Para verificar a autenticidade desta cópia, acesse o seguinte endereço eletrônico e informe o código 2025.NDFP.RCQH: <https://proad.tr12.jus.br/proad/pages/consultadocumento.xhtml>





## DECLARAÇÃO PARA NÃO ETENÇÃO DE INSS

ÓRGÃO PÚBLICO: MUNICÍPIO DE JOINVILLE  
 CONTRATO: 910/2024  
 OBRA: CONSTRUÇÕES DE CEI AULO ABRAHÃO.

A empresa C S MAGON CONSTRUTORA LTDA, inscrita no CNPJ nº 27.097.119/0001-80, por intermédio de seu representante legal o Sr. CAIO CESAR MAGON, portador da carteira de identidade nº12.424.908-2 e do CPF nº. 079.461.789-13, vem respeitosamente informar junto a este órgão que não é prevista em lei a retenção de INSS sobre a obra em epígrafe acima, conforme mostra o texto abaixo.

### EMPREITADA TOTAL

Na Solução de Consulta COSIT nº 116, de 28 de setembro de 2020, a Receita Federal do Brasil dispõe sobre a inaplicabilidade da responsabilidade solidária do contratante e a retenção previdenciária da contratação por órgão público da administração direta, autarquia ou fundação de direito público, de obras de construção civil sobre regimes executados por empreitada total.

Isto está disposto no artigo 114, inciso II, da IN RFB 2110/2022, e lá está dito que na contratação de obra de construção civil por empreitada total, o tomador tem a faculdade de não fazer a retenção, mas, nesse caso, surge a solidariedade, ou seja, se torna solidário com o prestador da retenção. A confusão em que muitos estão é pensar que isso se aplica também aos órgãos, autarquias ou fundações de direito público.

Isso ocorre porque muitos desconhecem que no inciso VII deste mesmo artigo, consta uma dispensa de retenção de obra de construção civil, por empreitada total ou parcial, quando o tomador é órgão público, autarquia ou fundação de direito público, como segue:

*"Art. 114. Não se aplica o instituto da retenção de que trata o art. 110 à contratação de serviços:*

*(...)*

*VII - por órgãos públicos da administração direta, autarquias e fundações de direito público, quando contratantes de obra de construção civil, reforma ou acréscimo, por meio de empreitada total, observado o disposto no inciso II do § 2º do art. 135." (grifo nosso)*

Onde o mesmo artigo acima, para se fazer valer, se baseia no disposto no inciso II do § 2º do art. 135, que diz que órgãos públicos da administração direta, autárquicas e fundacionais não são solidárias como segue:

*"Art. 135.*

*(...)*

*§ 2º Excluem-se da responsabilidade solidária:*

*(...)*

☎ 41 3010-0022 ☎ 41 98809-1313  
 ✉ contato@glocon.com.br

1

WWW.GLOCON.COM.BR





II -  
as

*contribuições previdenciárias decorrentes da contratação, qualquer que seja a forma, de serviços, inclusive*

*de obra de construção civil, reforma ou acréscimo, por órgão público da administração direta, por autarquia e por fundação de direito público; e (Regulamento da Previdência Social, de 1999, art. 221-A, caput)" (grifo nosso)*

Isso quer dizer que a regra específica deve prevalecer sobre a mais genérica. Por isso, a RFB, de forma acertada, disse que essa solidariedade não se aplica para órgãos, autarquias ou fundações de direito público, já que a retenção estará dispensada em obras de construção civil, que os serviços sejam executados por empreitada total.

### PRINCÍPIO DA LEGALIDADE

A administração Pública está altamente atrelada a lei, dessa forma vemos que as pessoas "comuns" que estão fora do quadro de agente público podem fazer tudo aquilo que a lei não proibir, já a administração pública regida pelos agentes políticos pode fazer apenas o que a lei permitir.

"Na Administração Pública não há liberdade nem vontade pessoal. Enquanto na administração particular é lícito fazer tudo que a lei não proíbe, na Administração Pública **só é permitido fazer o que a lei autoriza**. A lei para o particular significa "poder fazer assim"; para o administrador público significa "deve fazer assim". (Meirelles (2000, p. 82)).

Enquanto no art. 5º, inciso II da CF, temos o Princípio da Legalidade disposto sob a ótica individual, determinando que o Poder Público, para determinar o que se poderá e o que não se poderá fazer, deve elaborar leis, o que nos garante uma maior segurança jurídica; temos no Art. 37 de nossa Carta Magna, o Princípio da Legalidade sob a ótica da Administração Pública, ao estabelecer que administrador público só poderá agir dentro daquilo que é previsto e autorizado por lei.

Logo, de modo geral, como a lei é clara e informa que órgãos públicos não são solidários a obras de empreitas globais, como é o caso do contrato firmado com esta empresa, a mesma não tem obrigação e muito menos o dever de fazer a retenção, e isso em concordância com o princípio da legalidade de órgãos públicos que nos traz que na Administração Pública só é permitido fazer o que a lei autoriza, informamos que esta obra não é passível de retenção de INSS, seja ela qual for.

CAIO CESAR Assinado de forma digital por CAIO CESAR  
MAGON:0794 MAGON:07946178913  
6178913 Dados: 2024.12.13 13:48:37 -03'00'

Cambira, 13 de dezembro de 2024.

C S MAGON CONSTRUTORA LTDA  
CNPJ: 27.097.119/0001-80  
REPRESENTANTE LEGAL:CAIO CESAR MAGON  
CPF: 079.461.789-13

44 3010-0022 44 98809-1313  
contato@glocon.com.br



[Voltar](#)[Imprimir](#)

## Certificado de Regularidade do FGTS - CRF

**Inscrição:** 27.097.119/0001-80  
**Razão Social:** C S MAGON CONSTRUTORA EIRELI  
**Endereço:** RUA PARANA 50 / CENTRO / CAMBIRA / PR / 86890-000

A Caixa Econômica Federal, no uso da atribuição que lhe confere o Art. 7, da Lei 8.036, de 11 de maio de 1990, certifica que, nesta data, a empresa acima identificada encontra-se em situação regular perante o Fundo de Garantia do Tempo de Serviço - FGTS.

O presente Certificado não servirá de prova contra cobrança de quaisquer débitos referentes a contribuições e/ou encargos devidos, decorrentes das obrigações com o FGTS.

**Validade:** 27/01/2025 a 25/02/2025

**Certificação Número:** 2025012709224710153490

Informação obtida em 05/02/2025 09:29:36

A utilização deste Certificado para os fins previstos em Lei esta condicionada a verificação de autenticidade no site da Caixa:  
**[www.caixa.gov.br](http://www.caixa.gov.br)**



**ATESTADO DE CONFORMIDADE PARA PAGAMENTO DA NOTA FISCAL DE MÃO DE OBRA  
NÃO RESIDENTE**

| LIQUIDAÇÃO DA NOTA FISCAL   |                           |     |               |
|---|---------------------------|-----|---------------|
| CONTRATO/PROAD Nº CE - 352/2024   | UNIDADE:                  |     |               |
| EMPRESA CONTRATADA:   | CS MAGON CONSTRUTORA LTDA |     |               |
| VIGÊNCIA DO CONTRATO:   | 16/05/2025                |     |               |
| RESPONSÁVEL:  |                           |     |               |
| Item  | SIM                       | NÃO | Não se aplica |
| <b>1. NA LIQUIDAÇÃO MENSAL DA NOTA FISCAL:</b>  |                           |     |               |
| 1.1 O Fiscal de Contrato atestou a conformidade na prestação dos serviços (Caso afirmativo informar o número do marcador do referido documento do respectivo proad) | X                         |     |               |
| 1.2 Valor da Nota Fiscal corresponde ao valor contratual mensal   |                           |     | X             |
| 1.3 Verificar se o CNPJ da contratada contido na Nota Fiscal é o mesmo que consta da Nota de Empenho)   | X                         |     |               |
| 1.4 Período da prestação de serviços está correto (sempre corresponde ao mês anterior ao da fatura)   | X                         |     |               |
| <b>2. VALIDADE DAS CERTIDÕES NEGATIVAS:</b>   |                           |     |               |
| 2.1 Certidão negativa de débitos trabalhistas   | X                         |     |               |
| 2.2 GRF (FGTS)  | X                         |     |               |
| 2.3 Certidão conjunta de débitos relativos as Tributos Federais e Divida Ativa da União   | X                         |     |               |
| 3. Prova de regularidade com a Fazenda Estadual   | X                         |     |               |
| 3.1 Prova de regularidade com a Fazenda Municipal   | X                         |     |               |
| 3.2   |                           |     |               |
| 3.3   |                           |     |               |
| 3.4   |                           |     |               |
| 3.5   |                           |     |               |
| 3.6   |                           |     |               |
| 3.7   |                           |     |               |





\_\_\_ SIAFI2025-CONTABIL-DEMONSTRA-CONRAZAO (CONSULTA RAZAO POR C. CONTABIL) \_\_\_\_\_  
07/02/25 17:37 USUARIO : JEAN  
DATA EMISSAO : 07Fev25 TIPO OB: 11 NUMERO : 2025OB000344  
UG/GESTAO EMITENTE: 080013 / 00001 - TRIBUNAL REGIONAL DO TRABALHO DA 12A.REGI  
BANCO : 001 AGENCIA : 3582 CONTA CORRENTE : 997380632  
FAVORECIDO : 27097119/0001-80 - C S MAGON CONSTRUTORA LTDA  
BANCO : 274 AGENCIA : 0001 CONTA CORRENTE : 81114738  
DOCUMENTO ORIGEM : 080013/00001/2025NP000161 SIST. ORIGEM : GESTAOCOMP  
NUMERO BANCARIO : 000474000-9 PROCESSO : CE-352/2024  
VALOR : 264.082,28

IDENT. TRANSFER. :

OBSERVACAO

DATA SAQUE BACEN: 07/02/25

PAGAMENTO NFS-E 298 (6ª MEDIÇÃO ), 299 (2ª MEDIÇÃO - 2ª ADITIVO). CONTRATAÇÃO DE EMPRESA ESPECIALIZADA PARA CONSTRUÇÃO DE NOVO PRÉDIO DESTINADO AO FÓRUM TRIBUNALHISTA DE TUBARÃO. CE-352/2024 - RETIDO ADICIONALMENTE O MONTANTE DE R\$ 5.731,58 REF. ISS. IMPOSTOS E CONTRIBUIÇÕES FEDERAIS - PROAD 1346/2025 - DCTFWEB.

CONTINUA ...

PF1=AJUDA PF3=SAI PF4=ESPELHO PF9=HISTORICO PF12=RETORNA



\_\_\_ SIAFI2025-CONTABIL-DEMONSTRA-CONRAZAO (CONSULTA RAZAO POR C. CONTABIL) \_\_\_\_\_

07/02/25 17:37

USUARIO : JEAN

DATA EMISSAO : 07Fev25 TIPO OB: 11

NUMERO : 2025OB000344

UG/GESTAO EMITENTE: 080013 / 00001 - TRIBUNAL REGIONAL DO TRABALHO DA 12A.REGI

BANCO : 001 AGENCIA : 3582 CONTA CORRENTE : 997380632

FAVORECIDO : 27097119/0001-80 - C S MAGON CONSTRUTORA LTDA

BANCO : 274 AGENCIA : 0001 CONTA CORRENTE : 81114738

VALOR : 264.082,28

L EVENTO INSCRICAO CLAS.CONT CLAS.ORC VALOR

01 401006 2024NE000353400 44905191

264.082,28

02 531814 2024NE000353 213110400 44905191

264.082,28

03 561602 1000000000400D

264.082,28

LANCADO POR : 04483417940 - KAROLINE UG : 080013 07Fev25 15:22

PF1=AJUDA PF2=SN PF3=SAI PF4=ESPELHO PF5=EVEN./CON. PF9=HISTORICO PF12=RETORNA



\_\_\_ SIAFI2025-CONTABIL-DEMONSTRA-CONRAZAO (CONSULTA RAZAO POR C. CONTABIL) \_\_\_\_\_  
07/02/25 17:37 USUARIO : JEAN  
DATA EMISSAO : 07Fev25 NUMERO : 2025OB000344  
UG/GESTAO EMITENTE : 080013 / 00001 QUITADA CONFORME INSTRUCAO NORMATIVA  
STN 04 DE 13/AGO/2002.

NUM. DA ORDEM DE PAGAMENTO : 2025OP000350  
ASS. ORDENADOR DESPESA : 044.834.179-40 DATA: 07Fev25 HORA: 15:22  
ASS. GESTOR FINANCEIRO : 430.502.639-20 DATA: 07Fev25 HORA: 15:06  
LIBERACAO STN : DATA: HORA:

## DADOS DA TRANSACAO BANCARIA:

NUMERO OPERACAO SPB : 00394460202502072422757  
REMESSA DO BANCO DO BRASIL: 00484 DATA: 07Fev25 HORA: 15:40

LANCADO POR : 04483417940 - KAROLINE UG : 080013 07Fev25 15:22  
PF1=AJUDA PF3=SAI PF4=ESPELHO PF7=VOLTA PF9=HISTORICO PF12=RETORNA

